



www.turismocastillayleon.com



www.palenciaturismo.es

INFORMACIÓN RECURSOS PROVINCIA DE PALENCIA oficinadeturismodepalencia@jcy.es Calle Mayor, 31 34001 Palencia Telf.: 979 706 523



CAMINO DE SANTIAGO.

PATRIMONIO DE LA HUMANIDAD (Año 1993)



GEOPARQUE LAS LORAS.

GEOPARQUE MUNDIAL DE LA UNESCO (Año 2017)



CANAL DE CASTILLA

BIEN DE INTERÉS CULTURAL (Año 1991)

ESTOS HORARIOS Y PRECIOS TIENEN UN CARÁCTER ORIENTATIVO, PUDIENDO SUFRIR ALTERACIONES NO IMPUTABLES A LA OFICINA DE TURISMO.

HORARIO: Temporada Baja L a S:09.30-14.00 y 16.00-19.00 D:09.30-17.00. T. Alta: jul. ago. ½ sept. Puentes y S. Santa:L a S: 09.30-14.00 y 17.00-20.00 D:09.30-17.00.



Al reservar infórmese SIEMPRE del grado concreto de accesibilidad.























Se admiten perros, consultar SIEMPRE previamente condiciones de cada lugar #dogfriendly.






Última actualización 25.01.20






POBLACIÓN	MONUMENTOS	HORARIO	PRECIO	TELF/MAIL
AGUILAR DE CAMPOO 96 Kms a Palencia http://www.aguilardecampooc.com/ 	Colegiata de San Miguel Arcángel			
	Ermita de Santa Cecilia			
	Monasterio Sta. Mª. La Real – ROM Románico y Territorio Centro cultural, divulgativo y didáctico sobre la vida en el Medioevo. Situado en monasterio, mismo horario	Marzo a diciembre*: M a V: 16.00-20.00. Visitas guiadas a las 16.00, 17.00, 18.00 y 19.00. S, D y fest: 10.00-14.00 y 16.00-20.00. <u>Visitas guiadas:</u> 10.00, 11.00, 12.00, 13.00, 16.00, 17.00, 18.00 y 19.00. Navidad: Cerrado 24, 25, 31dic, 1 y 6 ene. Enero y febrero: M a V: 16.00-19.30 (visitas 16.30 y 18.00) S, D y fest. 10.00-14.00 (visitas 11.00 y 12.30) y 16.00-19.30 (visitas 16.30 y 18.00) *2 julio al 15 de septiembre: L a D: 10.00-14.00 y 16.00-20.00 <u>Visitas guiadas:</u> 10.00, 11.00, 12.00, 13.00, 16.00 17.00, 18.00, y 19.00. Se recomienda reservar previamente. Consultar actividades especiales de rutas y jornadas culturales del Románico: www.alojamientosconhistoria.com	Visita libre al museo ROM: 2€. General: 5€, Grupos: (10 a 29 pax):4€. (+30pax):3€; (grupos escolares): 2€ Gratuito: Horario habitual miércoles de 18.00-19.30. Horario verano: lunes 18.00 a 20.00. Descuentos: Tarjeta Amigos de los Museos: 3€	979 12 30 53 616 99 46 51 cvalle@santamarialareal.org
Museo de Escultura Ursi	Verano: V, S, D y fest. 12.30-14.00 y 17.00-20.00 Resto concertar previamente 979 12 29 63	Gral:2 €,Grupo+15:1'5€, <10gratis	620 73 24 00	








1






ABARCA 30 Kms a Palencia 	Fábrica Harina del Canal de Castilla	Puentes y Fines de Semana: 12.00 a 21.00. Cerrado del 7 al 31 de enero.	Gratuito	979 06 14 87
ALAR DEL REY 83 Kms a Palencia 	Nacimiento y Dársena del Canal de Castilla	Obra de ingeniería de los s. XVIII y XIX. Una de las construcciones más relevantes de la España Ilustrada. Su objetivo fue servir como vía fluvial de comunicación y transporte.	Visita libre	
AMPUDIA 27 Kms a Palencia www.ampudia.es BONO TURISTICO AMPUDIA 6€. Incluye: Museo Medicina, Museo Arte Sacro y Castillo.	Colegiata San Miguel	Invierno: cerrado	La voluntad 979 76 80 37	652 99 36 21
	Castillo (Visita al Patio de Armas y Salas de la Planta Baja del Castillo) www.castillodeampudia.com	4 nov- 28 feb: V y S: 12.00,13.00,17.00,18.00. D:12.00,13.00 *1 mar-31 oct: M-S :12.00,13.00,17.00,18.00. D:12.00,13.00 *Grupos (min15pax) cualquier día (excepto lunes) previa cita. Navidad cerrado:25dic,1y6 ene, y las tardes del 24 y 31 de dic. Lunes (excepto festivos), G.P.S: X:43.535540 / Y:-5.640230 Todas las visitas son guiadas. Aforo max. por visita: 50 pax. Estos horarios pueden ser modificados en caso de evento RECORRIDOS SECRETOS AL CASTILLO: Visitando la Torre del homenaje, mazmorras, salón del trono, sala de Carlos V, adarves, biblioteca... Concertar previamente. Duración aproximada dos horas. Siempre guiadas y con un especialista en arte. Grupos mínimo 5 personas, máximo 15	Gral. : 4.00 (a partir 8 años) Niños de 5 a 7 años : 2.00€ Tarjeta "Amigos Patrimonio": 1€. Grupos (mínimo 15 personas) 3.50€ y visitas escolares: 3€ Recorridos secretos al castillo: Precio 20€/persona. Concertando previamente con dos días de antelación en el 699 48 45 55	699 48 45 55 629 76 82 47 979 76 80 23 info@castillodeampudia.com
	Museo Arte Sacro 	Ene. y feb. / Nov. y dic: M, X, J y D: 11.00-13.30. V y S: 11.00-13.30 y 16.30-18.30 Mar a oct.: M-D: 10.30-13.30 y 16.30-18.30 Navidad: Cerrado 25 dic y 1 ene. y las tardes del 24 y 31 dic.	Gral. 3€, grupos(>15) 2,00€,niños (<7años) 0.50€	979 76 85 04
	Hospital Santa María de la Clemencia  (Es Oficina de Turismo, Museo de la Medicina y Centro de Exposiciones.)	Ene. y feb. / Nov. y dic: M, X, J y D: 10.30-13.30. V y S: 10.30-13.30 y 16.00-19.00 Mar a oct.: M-D: 10.30-13.30 y 16.00-19.00 *Navidad: Cerrado 25 dic y 1 ene. y las tardes del 24 y 31 dic.	Exposición: gratuita. Museo Medicina: Gral. 2€, Infantil (4-12 años) 0.50€. Grupo(>15) 1.50€	979 76 83 07
AMUSCO 21 kms a Palencia 	Iglesia de San Pedro	Invierno: concertar previamente	La voluntad	639 92 16 59
ASTUDILLO a 28 kms de Palencia http://turismoastudillo.blogspot.com.es/	Monasterio de Santa Clara	Invierno(a partir cambio hora 27 oct):M a D: 11.00-13.00 y 16.30-18.30. Vísperas solemnes D y fest.a las 19.15. Misas: D y fest: 09.00, diario: 08.30 Verano(a partir cambio hora):M a D11.00-13.00 y17.00-19.00	Gral. 4 €. Grupos (>20)2€. Viernes: entrada gratuita	979 82 21 34
	Iglesia- Museo de Santa Eugenia	Invierno: Grupos concertar visita con Oficina de Turismo	La voluntad	979 82 23 07
	Aula Energías Renovables	Sólo grupos concertando siempre en fax 983 45 33 88 o mail pgonzalezma@iberdrola.es, rellenando previamente formulario pdf de la web www.iberdrolarenovables.es	Gratuito	902 10 62 14
	Bodegas	RESERVAR SIEMPRE CITA PREVIAMENTE la visita en la Ofi.turismo cuyo horario es: 25 y 31 dic. 1 ene. cerrado. Oficina de turismo cerrada del 17 de enero al 13 de febrero 2 oct a 30 jun: X y J: 10.00-14.00. Visita a las 11.30. V,S y D: 10.00-14.00 y 16.00-19.00. Visitas: 11.30 y 17.00. A partir 1 jul a 15 sept. M a D: 10.00-14.00 y 17.00-20.00 Visita bodega:X a S: 10.30,12.30,17.30. M y D: 11.30, 17.30	1€	979 82 23 07
AUTILLA DEL PINO 11 kms a Palencia	Museo Etnográfico	Consultar en el ayuntamiento	Gral. 1.5€	979 76 90 85








BALTANÁS 28 kms a Palencia	Museo del Cerrato   www.museodelcerrato.es	Invierno: VyD:11.00-14.00.S y fest:11.00-14.00 y 17.00-20.00. Grupos previa cita cualquier día. Enero, febrero y fiestas patronales cerrado. Navidad: Cerrado 24, 25, 31dic. Verano (14jun.-15 sept.):De MaD: 10.00-14.00 y 17.30-20.30	Gral 3€, reducida 2€, especial 1€, gratuita niños<12años info@museodelcerrato.es	979 11 20 10 645 68 15 51 672 14 59 30
BAÑOS DE CERRATO 13 Kms a Palencia	Basílica de San Juan de Baños 	1 oct a 31 mar: M- D y fest: 11.00-14.00 y 16.00 -18.00. Navidad: Cerrado días 24,25 y 31 dic,1 ene 1 abr. a 30 sept.: M-D y fest: 10.30-14.00 y 16.50-20.00. *Durante la celebración de actos litúrgicos, la Basílica no se podrá visitar. Grupos concertar cita previamente.	Gral 2€, grupos(+10 pax) 1.50€, Carnet joven 1€, niños hasta 10 y miércoles gratuito	628 72 08 85
BARRIO DE SANTA MARÍA 108 Kms a Palencia 	Ermita de Santa Eulalia	Concertar con Ascen	1€	979 18 18 58
BARRUELO DE SANTULLÁN 111 Kms a Palencia www.barruelo.com	Centro de Interpretación de la Minería y Mina www.cimbarruelo.es 	Cerrado del 10 dic. al 29 feb. A partir de 1 marzo: X a D: 10.00-13.30 y 16.00-19.30. Entradas sólo en el museo. Horario visitas mina: RESERVAR SIEMPRE CITA PREVIAMENTE.	Gral. 6€, Especial 4€ (grupos, pensionistas y menores de 18 años), infantil 3.50€ (niños de 6 a 10 años), menos 6 años gratuito	979 60 72 94 museo@cimbarruelo.es
	Parque Ferroviario 	Todo el año. Visita de la antigua estación de tren de Barruelo de Santullán. Restauración del patrimonio histórico e industrial que pone en marcha una nueva oferta de ocio para toda la familia. RESERVAR SIEMPRE CITA PREVIAMENTE.	Consultar dependiendo de las actividades www.parqueferroviario.com	630 94 45 21
BRAÑOSERA 119 Kms a Palencia	Ayuntamiento El más antiguo de España. Año 824	Concertar previamente en el propio ayto. o por teléfono L a V: 10.00-14.00. S, D y fest: 11.00-14.00	Gratuito	979 60 62 77
BECERRIL DE CAMPOS 15 Kms a Palencia 	Museo Parroquial Santa María 	Hasta cambio hora marzo: S y D: 11.00-14.00 y 16.30-18.00. Grupos previa cita cualquier día de la semana	Gral 2.50€; grupos+10: 2€ 979 83 33 68	680 48 00 49 979 83 40 88
	Iglesia de Santa Eugenia	Grupos concertando previamente.	La voluntad	979 83 33 68
	Iglesia de San Pedro. Proyecto cultural, científico y astronómico. www.sanpedrocultural.es  	Todo el año: M a D: de 10.00-15.00.* Visitas guiadas a 12.00 y 13.30 . Sábado tarde: visitas guiadas a 16.45 y 17.45 (última entrada). * Navidad: Cerrado 23,24,25,27,28 (salvo el concierto),30 y 31 dic,1 y 6 ene. Actividades: consultar directamente en la web	Gral. 3€, estudiantes y carnet joven: 2.50€, reducida (desempleados, jubilados, familia numerosa, grupos +20): 2€, Gratuita: empadronados/ <6años. Las causas de reducción en el precio de la entrada deberán acreditarse.	979 83 34 31 618 50 97 23
	Ayuntamiento	De L a V: 09.00-14.00. Concertar previamente. secretario@becerrildecampos.es	Gratuito	979 83 33 66
BELMONTE DE CAMPOS 46 Kms a Palencia 	Torre Homenaje y Palomar www.belmontedecampos.com	Visita exterior del castillo. Visita guiada a un palomar concertar		607 16 64 26 983 72 03 96
BOADA DE CAMPOS 35 Kms a Palencia 	Centro Interpretación de la Laguna 	Anual: S, D y fest: 12.00-18.00. Resto concertar. www.fundacionglobalnature.org	Gratuito	979 84 23 98
BOADILLA DEL CAMINO 38 Kms a Palencia  	Iglesia Parroquial de la Asunción (Barco Juan de Homar, mirar info. En Frómista)	Concertar previamente.	La voluntad	979 81 03 90

CARRIÓN DE LOS CONDES 39 Kms a Palencia www.carriondeloscondes.org 	Iglesia Santa María del Camino	Nov. a mar.: L a D: 09.00-13.30 y 16.00-18.00. Respetar horas de culto. Misas de abril a oct.: S y D: 19.00. Abr. a oct. L a D: 09.00-13.30 y 16.00-19.00	La voluntad	979 88 00 72
	Museo de Santiago	Invierno: cerrado, salvo grupos concertando previamente. 30 mar a 30 oct: M a D:11.00-14.00 y 17.00-19.00	1€	686 74 92 19
	Monasterio de San Zoilo	10 dic. hasta 28 feb.: cerrado. Marzo: S y D:10.30-14.00 y 16.30-20.00 1 abr. a 27oct.: M a D y fest.:10.30-14.00 y 16.30-20.00 28 oct. al 09 dic.: M, X y J: 10.00-14.00. V, S, D y fest:10.00-14.00 y 16.00-18.00 A partir del 2 sept. cierra domingos por la tarde y los lunes. <u>Los sábados pueden modificarse estos horarios por celebraciones en la Iglesia del Monasterio, por lo que es conveniente llamar para verificar el horario.</u>	Gral:2.50€; Grupos>20 y peregrinos:2€, escolares 1€, niños<9 gratuito	979 88 09 02 info@bibliotecajacobe.org
	Monasterio de Santa Clara. Exposición de Belenes del Mundo:	Invierno (30 nov-3 feb.): L a D: 11.00 – 14.00 y 16.30-19.30 A partir 4 feb. y mar.: M a D:11.00 – 13.30 y 16.30 -18.30 Verano (1 abr- nov): M a D: 11.00 – 13.30 y 17.00-19.30	Expo. Belenes del Mundo General: 1€ Niños menores de 14 años: 0.50€ Miércoles tarde: gratuito	979 88 08 37 979 88 01 34
	Museo Arte Contemporáneo. (Es también la Oficina de Turismo)	Del 20 ene. al 3 feb.: L a V: 10.00-14.00 L:10.00-14.00. M a V:10.00-14.00 y 16.00-18.00. S: 11.00-14.00 y 16.00-18.00.D y fest.:11:00-14:00. Navidad cerrado 24, 25, 31 dic. 1 y 6 ene.	Gratuito	979 88 09 32
	“Casa Grande”. Fundación Lourdes Alonso.	Verano y 1 al 27 oct.: M a S: 12.00-14.00 y 18.00-20.00. D y fest.: 12.00-14.00. Invierno visitas concertando previamente.	La voluntad	690 01 04 59 649 89 56 15
CERVATOS DE LA CUEZA 42 Kms a Palencia 	Casa del General San Martín	Concertar visita http://generalsanmartincervatosdelacueva.es	Gratuito 979 88 30 85	638 39 50 50 634 58 32 28
CERVERA DE PISUERGA 110 Kms a Palencia http://www.cerveradepisuerga.eu/ (continua)	Iglesia de Sta. María del Castillo	Invierno concertar. Respetar horas de culto. Misa diario: 20.00 (en la ermita) D a las 11.00 (ermita) y 13.00 (parroquia)	Visita explicada 1€	979 87 01 79 606 14 50 45
	Museo Etnográfico Piedad Isla	Invierno cerrado. Salvo grupos: previa cita cualquier día. fpiedadislajuantorres@wanadoo.es 1abr.- 30 jun y 9 sept. hasta Puente Constitución: V: 17.00-20.00. S: 11.00-14.00 y 17.00-20.00. D y fest: 11.00-14.00. 1 jul a 8 sept: M a D: 11.00-14.00 y 17.00-20.00	Gral 2€, colegios 1€, niños(<14) y grupos(>15) 1.50€, niños <3 gratis	979 87 07 59
	Casa del Parque Natural de la Montaña Palentina   	10 ene. al 31 mar.: V y S: 10.00-14.00 y 17.00-19.00. D: 10.00-14.00. Resto de la semana grupos, concertar cita previamente: cp.fuentescañoneras@patrimoniounatural.org 1 abr. al 30 jun.:J a S: 10.00-14.00 y 17.00-19.00.D:10.00-14.00. Abierto S.Santa del jueves día 2 al lunes día 13. Jul.: M a S: 10.00-14.00 y 17.00-20.00. D:10.00-14.00 Ago: L a S: 10.00-14.00 y 17.00-20.00. D: 10.00-14.00 1 a 20 sept: M a S: 10.00-14.00 y 17.00-20.00. D: 10.00-14.00 21 sept. al 20 dic: J a S: 10.00-14.00 y 17.00-19.00.D:10.00-14.00. Abierto Puente del Pilar (12 oct.), Todos los Santos (2 nov.) y Constitución (7 y 8 dic.)	Gratuito	686 19 29 74 979 13 94 01
	Parque de Aventuras “El Robledal del Oso”	En el monte de la Dehesa. 6 circuitos con 79 retos de distintos niveles de dificultad (puentes, pasarelas, tirolinas...)	Precios entre 12 y 21€	661 70 80 81/ 979 60 61 84




CERVERA DE PISUERGA (continua)		Concertar previamente: De 11.00-14.00 y 16.00-19.00. (min. 4años o 1'4 altura). www.elrobleadadeloso.com	Consultar en invierno el estado climatológico de las carreteras		
	Museo "Casa Cantarranas"	Arquitectura y etnografía rural. Concertar previamente. Visitas siempre guiadas (aprox. 1 hora)	Gral.3€. Niños menores 8 años gratuito.	650 57 67 01	
CEVICO DE LA TORRE 26 Kms a Palencia	Casa del Abuelo	Concertar visita con Juan Carlos Descubre cómo se vivía en 1863, objetos, trabajos...	La voluntad	667 61 51 20	
	Iglesia de San Martín	Invierno cerrado			
CISNEROS 38 Kms a Palencia	Museo Etnográfico de Oficios Desaparecidos/ Exposición Danzantes	Invierno: concertar visita. Verano (1 jul hasta 30 sept): M a S de 18.00-20.00	Gral. 1€	628 55 78 12 /6 979 84 84 22	
	Iglesia San Facundo y San Primitivo	Invierno concertar: Maruja.	Bono iglesia + museo=3€ Gral. 2€, grupos (>15) 1.50€	979 84 84 85	
	Iglesia Museo de San Pedro	Invierno concertar: Maruja	Gral. 2€, grupos (>15) 1.50€	979 84 84 85	
DUEÑAS 18 Kms a Palencia		Iglesia Parroquial de Sta. María	Invierno: concertar previamente	La voluntad	979 78 00 40 625 53 73 93
	Monasterio de San Isidro "La Trapa"	Rezo de la salve siempre a las : 20.30 Misas: D: 11.00, L a S: 6.30. Visitable la iglesia de 04.00-21.00. Resto clausura. Tienda de chocolates: Todos los días de 08.00-22.00			979 77 07 01
	Casa- Cueva y Centro Interpretación de los Barrios de Bodegas	Visitable V, S y D, previa reserva.	La voluntad		666 76 18 41
ESPINOSA VILLAGONZALO 58 Kms a Palencia	Museo Etnográfico Comarcal Bajo Boedo.	Visitable previa reserva con Concepción Gutiérrez Franco	La voluntad		979 15 33 30 699 56 86 25
FRÓMISTA 32 kms. a Palencia www.fromista.com Entrada conjunta I.S. Martín, I-Museo S. Pedro y Museo Vestigia 5€. Visitas guiadas para grupos previa cita 672 14 69 94		Iglesia de San Martín	15 oct. - 31 mar*. : L a D y fest: 10:00-14:00 Y 15:30-18:30 *NAVIDAD: cerrado días 25,1 y tardes del 24 y 31 dic.y 6 ene 1 abr.- 30 sept: L a D y fest: 09.30-14.00 y 16.30-20.00 1 al 14 oct: L a D y fest: 10.00-14.00 y 16.30-20.00	Miércoles por la tarde gratuito; Gral.1'50 €, peregrinos, jubilados, grupos, y estudiantes 1€;< 12años y parados acreditándolo gratis	979 81 01 28 672 14 69 94
	Iglesia/ Museo de San Pedro	(Invierno se ve sólo en las visitas guiadas) Verano: L a S: 10.00-13.30 y 16.00-19.00.	Museo: Gral. 1€		672 14 69 94 979 81 01 44
	Museo Vestigia "Leyenda del Camino"	24 mar a 12 oct.: L a S: pases: 12.00, 13.00, 16.30 y 17.30 D: 12.00 y 13.00. NAVIDAD: cerrado 24, 25,31 dic. 1 y 6 ene. A partir 13 oct: V,S: Pases: 12.00, 13.00, 16.30 y17.30 D y fest: 12.00 y 13.00. Resto: grupos con visitas concertadas www.vestigia.es fsmcfromista@yahoo.es	Gral. 4 €. Reducida 3€, niños<10 gratis.		689 03 16 05 672 14 69 94
	Iglesia Santa María del Castillo 				
	Esclusa cuádruple Canal de Castilla	Visita libre. Oficina de Turismo en la Casa del Esclusero			
Barco Juan de Homar 	Invierno: X-L: 10.30-14.00 y 16.00-18.00 *RESERVAR SIEMPRE CITA PREVIAMENTE Cerrado los martes, salvo puentes y festivos. Navidad: 24, 25 y 31 dic.la embarcación no navegará. Abril-Sept: X-L:10.30-14.00 y 16.30-20.00 * La diputación se reserva el derecho de anular los viajes cuando las condiciones del canal o climatológicas así lo exijan.*	Gral. 5€, reducida 3€ (grupos de +10 pax, escolares, niños +7años, estudiantes con carnet joven, jubilados, familias numerosas, o un único trayecto, desde Boadilla del Camino o desde Frómista), reducida 2€ peregrinos con credencial. Gratuito: niños hasta 7 años y acompañantes de grupo (máximo 2* grupo). *Las causas de reducción en el precio de la entrada siempre deberán acreditarse.		673 368 486	

FUENTES DE NAVA 26 Kms a Palencia http://www.fuentesdenava.es/ 	Casa del Parque del Espacio Natural de la Nava y Campos  	Ene. a May. Ago. y Oct. a Dic. J: 10.00-14.00. V, S, D y fest: 10.00-14.00 y 16.00-18.00. A partir 10 Jun. Jul. y Sept: la Casa del Parque estará cerrada. El observatorio de Carrepañencia en la Laguna de la Nava estará atendido por un monitor: - Nov. a 19 May: todos los sab. y dom. 10.30-14.30. Se pueden hacer reservas para grupos en cualquier momento del año al mail: cp.lanava@patrimonionatural.org	Gratuito	979 13 98 01 695 87 67 77
	Iglesias Santa María	Resto: concertar siempre previamente		651 80 19 39
	Iglesias San Pedro	Resto: concertar siempre previamente	Visita a la torre de San Pedro: 2€ adultos y 1 € niños	651 80 19 39
FUENTES DE VALDEPERO 8 Kms a Palencia http://www.valdepero.com/	Castillo de Los Sarmiento www.castillodelossarmiento.es	16 oct- 30 abr*: Martes por la tarde, V, S y D:10.30-14.00 y 16.00-18.00. Navidad: cerrado: 24,25, y 31 dic 1 y 6 de ene. *Del 1 al 10 enero: 12.00-14.00 y 16.00-18.00. Salvo 1 y 6 ene. cerrado. Resto de enero y febrero cerrado. 1 may al 15 oct: M a D: 10.30-14.00 y 17.00-20.00 Exposición permanente "Plastihistoria": Historia de Palencia realizada en plastilina.	Gral.3€, reducida 1'5€, <12años y martes por la tarde gratuito Grupos +de 10 personas y max 35, todos los días previa cita	687 93 07 38 979 76 77 32 castillodelossarmiento@diputaciondepalencia.es
	Tejar de San Pedro	Visitas previa cita con al menos un día de antelación	Gratuito	686 59 20 45
	Museo Narciso Maisterra	Invierno: concertar previamente		697 94 48 18
GAMA 108 Kms a Palencia 	Restos del Castillo	Visita libre. En el interior del recinto está la ermita de Nuestra Señora del Castillo, patrona del lugar.		
HERRERA DE PISUERGA 72 Kms a Palencia www.herreradepisuerga.org 	Aula Arqueológica	Concertar previamente	Gral.2.40€, niños 1.80	666 58 98 65
	Centro de Interpretación del Cangrejo	Invierno bajo reserva. Duración aproximada visita 1h15' May.jun.sept.. V:16.00-20.00. SyD:10.00-14.00 y17.00-20.00 Jul,Ago. M a D:10.00-14.00 y17.00-20.00. Aula del Río: visita a la exposición, acuario, actividad de pesca en el río Burejo	Gral. 1€, Jubilados 0.50€, <7años gratuito. Aula del Río: 3€. Precio de otras actividades y programas educativos: consultar	676 21 02 31 cp.cangrejo@patrimonionatural.org
	Barco del Canal "Marqués de la Ensenada" y Centro del Canal de Castilla No esta operativo por motivos técnicos	* *	*	* *
MOARVES DE OJEDA 85 Kms a Palencia	Iglesia de San Juan 	Invierno: Pedir la llave en la casa de enfrente	1 €	
NESTAR 107 Kms a Palencia 	Puente Perdiz y área de interpretación de las Calzadas Romanas	Visita libre. Puente romano, en la calzada romana que unía Pisoraca (Herrera de Pisuerga) con Portus Blendium (Suances), la más importante de las que unían la Meseta Norte con la Costa Cantábrica.		

OLMOS DE OJEDA 88 Kms a Palencia	Sta. Eufemia de Cozollos 	Abierto V,S y D: 11.30-14.00 cerrado resto de días. Grupos concertar en el teléfono indicado. <u>Los sábados pueden modificarse estos horarios por celebraciones en la Iglesia del Monasterio, por lo que es conveniente llamar para verificar el horario.</u>	Gral 4€, grupos (a partir de 15 personas) 3€, niños y martes por la tarde de 18.00 a 19.30,gratuito	636 32 85 34 979 14 24 14
OLLEROS DE PISUERGA 91 Kms a Palencia 	Ermita Rupestre Santos Justo y Pastor Desde aquí se puede acceder por una senda al Castro de Monte Cildá y al Espacio Natural de Las Tuerces (R.E.N Castilla y León)	Invierno: M a D: 10.00-14.00 disponible telefónicamente. Por la tarde sería visitable <u>previa cita dentro del horario de mañana.</u> Lunes cerrado.	Gral 1.20, Grupos 1 €	979 12 23 85 619 15 56 81
PALENZUELA (continua) 41 Kms a Palencia	Museo de Palenzuela	Concertar visita con Sara	Gratuito	656 94 87 39
	Iglesia de San Juan		1€	
PAREDES DE NAVA 22 Kms a Palencia  http://paredesdenava.com/	Iglesia- Museo de Santa Eulalia	Invierno: Se visita concertando previamente en la oficina de turismo cuyo horario es: X a D de 11.00-14.00 y 16.00-19.00	Gral. 3€	979 83 04 40 610 72 59 67
	Iglesia de San Martín. Centro de Interpretación	Invierno: cerrado salvo exposiciones. Consultar en Oficina de Turismo. Verano: 1 jul - 30 sept.: X a D: 11.00-14.00 y 16.00-19.00.	Gral: 1.50 €; niños (hasta 15 años incluido) 1€	979 83 04 40
	Casa de los Títeres	S y D: 11.00-14.00 y 16.00-19.00.Resto: Concertar cita previa	La voluntad	646 82 17 12
PEDROSA DE LA VEGA 60 Kms a Palencia	Villa Romana La Olmeda 	M a D: 10.30 a 18.30 h.* Último acceso a las 18.15 VISITAS: La villa puede visitarse sin necesidad de guía. Hay indicado un itinerario recomendado para facilitar la visita no guiada. Se cuenta además con el apoyo de paneles informativos, interactivos y folletos explicativos. Para concertar visitas guiadas (<u>sólo destinado a grupos de más de 10 personas</u>) es necesario reserva previa. Para las personas que no formen parte de un grupo concertado previamente, se realizan visitas guiadas, según disponibilidad, en grupos que se irán formando en la propia villa. No es necesario reservar. OBSERVACIONES: Consulta actividades anuales en la web. www.villaromanalaolmeda.com Hay visitas accesibles. Consultar: LSE, visitas didácticas... <u>Los martes por la tarde no hay visitas guiadas.</u> *Visitas didácticas para grupos de escolares previa cita: Martes, miércoles y jueves de 10.30 a 14.00. *Navidad Cerrado: 24,25, y 31 dic 1 y 6 de ene. GPS: Latitud norte 42º28'50" longitud 4º44'12"	Gral. 5€, reducida 3€, especial 1.5€.Niños<12 años gratuito. <u>Estos precios incluyen la entrada al Museo de la Villa en Saldaña.</u> La entrada conjunta para ambas villas (LaOlmeda+LaTejada y museo) es general: 6€, reducida: 4€, y especial 2€. Entrada gratuita en aplicación Ley de Patrimonio: Martes tarde (de 15,00 a 18,30. No hay visitas guiadas). Niños<12 años y el 18 de mayo. OLMEDA JOVEN: De jul. a sept. Todos los miércoles de 10.30-18.30, gratuito jóvenes hasta 26 años inclusive presentando el DNI.* Las causas de reducción en el precio deberán acreditarse.	Reservas grupos: 670 45 01 43 ; 979 11 99 97 info@villaroma.nalaolmeda.com
PERAZANCAS DE OJEDA 95 Kms a Palencia	Ermita de San Pelayo	Resto del año: Concertar previamente (pinturas murales)	1€	979 87 74 02
	Iglesia de la Asunción	Resto del año: Concertar previamente (pila bautismal)		979 87 74 32
PIÑA DE CAMPOS 24 Kms a Palencia 	Iglesia - Museo San Miguel	Invierno concertar con Teófila Rojas , Isidoro o Juanje.	1€	669 80 00 75 979 15 31 11 639 845 789

POMAR DE VALDIVIA 104 Kms a Palencia 	Castro de Monte Bernorio	Restos arqueológicos y muralla. Es uno de los yacimientos arqueológicos más importantes de la Edad Hierro en toda Europa. BIC 1992	Visita libre con carteles explicativos de autoguiado https://bit.ly/2JH4o3Z	
QUINTANILLA DE LA CUEZA 44 Kms a Palencia 	Villa Romana La Tejada  (Posibilidad entrada conjunta con la villa romana La Olmeda y Museo)	A partir del 6 nov. cerrado hasta nueva temporada 2020. 2 abr.- 30 sept.: M a D: 10.30-14.30 y 17.00-20.00 1 oct.-5 nov.: M a D: 10.30-14.30 y 16.00-18.00	Gral:3€, reducida 2€ (grupos, jubilados, estudiantes, carnet joven) especial 1€. Niños<12años y martes por la tarde gratuito	650 41 09 13
REVILLA DE POMAR 115 Kms a Palencia 	Cueva de los Franceses Desde aquí se puede acceder al Espacio Natural de Covalagua (R.E.N Castilla-y León)	RESERVAR SIEMPRE CITA PREVIAMENTE Ene. y feb.: Cerrado por motivos de conservación Mar. y oct.: M-D:10.30 -14.00 y 16.00-19.00. Nov. y dic.: J-D:10.30 -14.00 y 16.00-18.00.* *Navidad: cerrado los días 24,25 y 31 de dic.	Gral 3€, Reducida 2€ (grupos + 10 pax,escolares, jubilados,carnet joven) niños <7años gratis Invierno: consultar estado carretera.	659 94 99 98
REVILLA DE SANTULLÁN 110 Kms a Palencia	Iglesia de San Cornelio y San Cipriano	Invierno: Reservar previamente con Serafín	Donativo	629 51 66 36
RIBAS DE CAMPOS 22 kms a Palencia 	Monasterio Santa Cruz de la Zarza y esclusa del Canal de Castilla (Calahorra de Ribas)  Exclusa triple Canal de Castilla	Concertar previamente (mínimo con un día de antelación) www.monasteriosantacruzdelazarza.com Exclusa triple: Visita libre. Es uno de los lugares más emblemáticos del Canal de Castilla, pues aquí es donde comenzó su construcción en 1753.	Donativo Visita libre	609 47 86 34
SALDAÑA 62 Kms a Palencia www.saldaña.com	Museo de la Villa Romana La Olmeda. 	M a D: 10.30-13.30 y 16.30-19.00 Navidad: cerrado los días 24,25 y 31 de dic.1y 6 de ene. LA VILLA ROMANA "LA OLMEDA" ESTA EN PEDROSA DE LA VEGA CONSULTAR EL HORARIO DE LA MISMA EN LA UBICACIÓN (P)	Entrada conjunta con la villa romana de la Olmeda aplicando sus precios.	610 26 08 32
	Centro Javier Cortes.(Oficina Turismo)		Gratuito	979 89 09 95
	Museo de las Cachavas de Dalmacio	Record guinness del mundo de cachavas de madera M a D concertar cita previamente	Gratuito	660 52 18 96
	Casa del Agua	Abierto L-V: 10.00 -14.00 y 16.00 -20.00 Grupos concertar cita previa	Gral. 2.5€. Niños/jubilados/grupos+20: 1.5€	979 11 01 10
SAN CEBRIÁN DE MUDÁ 119 Kms a Palencia	Mirador de las Estrellas	RESERVAR SIEMPRE CITA PREVIAMENTE L a V: 10.00 - 14.00. Visitas diurnas (planetario) o nocturnas (planetario y observación con telescopio). En verano aprox. a las 22.00	Precios por persona: menos de 5: 20€. Entre 6 y 10: 15€. A partir de 11 pax: 10€. Máximo 30 pax	979 60 58 23 979 60 58 85
	Reserva y Centro Interpretación del Bisonte Europeo	RESERVAR SIEMPRE CITA PREVIAMENTE Invierno (4 nov al 25 mar): S, D y fest: 11:00-15.00 Últimas salidas a las 13.00 Entre semana llamar para concertar visita Verano (a partir del cambio de hora): S,D y fest: 10.00-14.00 y 17.00 -19.00. Entre semana llamar para concertar visita. Más Información y reservas por teléfono o www.mundominer.es	- Entrada individual: 7€ (incluye ir a pie hasta la reserva y visita al centro de recepción acompañado por el guía) - Alquiler de otros medios de transporte, precio por persona: (todoterreno: mínimo 4 personas 10 €, calesa de caballos: mínimo 4 personas siempre previa reserva 15€, bicicletas: 8 €) - Niños de 3 a 7 años 2 €. - Niños <3 años gratis, en caso de utilizar el alquiler de cualquiera de los servicios arriba indicados, deberá pagar ya que ocupa lugar. -Grupos: consultar precio especial	979 60 58 23 666 22 95 74 636 72 68 14 bisontesancebrían@mundominer.es

SAN SALVADOR DE CANTAMUDA 125 Kms a Palencia	Iglesia de San Salvador	L a V concertar de 10.00 a 14.00 en el telf. 979 87 90 28 S y D concertar previamente en el telf. 651 50 30 33	Gral 1€	979 87 90 28
SANTA MARÍA DE MAVE 88 Kms a Palencia	Iglesia Santa María de Mave	Invierno: concertar con Alfredo. El monasterio no visitable, es Posada.	Gral.1€	620 13 70 55 979 12 36 11
SANTA OLAJA DE LA VEGA 67 Kms a Palencia	Museo Etnográfico "La Calceta" www.lacalceta.com	L-V: Concertar siempre al menos con un día de antelación. Con grupos de +15 personas actividades complementarias	Gral.2€ Actividades: consultar	979 13 03 22 / 676 96 91 28
SANTIBAÑEZ DE ECLA 86 Kms a Palencia	Monasterio de San Andrés de Arroyo www.sanandresdearroyo.es	Del 15 mar. al 14 dic.: L a D Visitas interactivas a las: 11.00 ,12.00, 12.30, 16.00, 17.00 y 18.00. Cerrado: Del 15 dic. al 14 mar. Días 15 y 20 agosto.	Gral. 5€. Grupos + 20 que hayan reservado previamente: 4€ Lunes por las mañanas gratuito. La visita es por libre.	979 14 20 03 979 14 20 05
SANTOYO 34 Kms a Palencia	Iglesia de San Juan Bautista	Invierno: Concertar visita con Horacio	La voluntad	675 13 65 74
	Centro Temático del Palomar	Invierno cerrado. GPS: N:42°13'56" W:4°20'57"	Gral. 3€; grupos 2.50€	616 47 53 07
TÁMARA 29 Kms a Palencia	Iglesia de San Hipólito	Invierno concertar con la alcaldesa Concha, en horario: 11.00-14.00 y 16.00-18.00. Misa: D: 11.00	La voluntad	979 81 02 46 664 72 43 60
TORQUEMADA 23 Kms a Palencia	Museo Bustos www.museobustos.es	Concertar previamente	Gral:1.5€, grupos +10: 1€, niños <12) gratis	979 80 00 92 689 08 08 09
VALLESPINOSO DE AGUILAR .97 Kms a Palencia	Iglesia Santa Cecilia	Resto del año: <u>Grupos</u> concertar previamente	1€	607 29 45 03
VEGA DE DOÑA OLIMPA 65 Kms a Palencia	Escuela Museo	Concertar siempre al menos con un día de antelación	La voluntad	979 18 90 16
VELILLA DEL RÍO CARRIÓN 99 Kms a Palencia	Centro de Interpretación de la Trucha www.centrotruchavelilla.com	Invierno (1 sept hasta junio incluido) V y S: 10.00 -14.00 y 16.00-20.00. D:10.00 -14.00. Los grupos se atienden a demanda concertando previamente. Jul y Ago: L a D: 10.00-14.00 y 16.30-20.30	Gratuito	979 86 15 20
VILLALCÁZAR DE SIRGA 39 Kms a Palencia	Iglesia Santa María La Blanca	Invierno cerrado. Misa: domingos a las 13.00	Gral.2.5€,grupos (+8personas):2€. Peregrinos con credencial:1€, jubilados,parados,discapacitados con acreditación 1€, escolares 1€, Niños <10 años y martes por la tarde gratuito	Párroco Rafael 696 18 84 27
	Centro Interpretación del Palomar www.palomardelcamino.com	Invierno cerrado. Desde 13 abr*- al 20 oct.: L a D: 09.00-21.30. info@palomardelcamino.com	Gratuito. *Abr. y oct. cierra las tardes del martes y los miércoles	653 91 66 00
VILLALUENGA DE LA VEGA 64 kms a Palencia	Museo de la Radio y las Comunicaciones	RESERVAR SIEMPRE CITA PREVIA de M a D: 10.00 a 14.00 Concertar siempre al menos con un día de antelación	Gral.2€	645 03 15 02
VILLAMEDIANA 19 Kms a Palencia	Iglesia de Santa Columba	Concertar previamente con Gregorio.	Donativo	979 80 24 47 630 21 59 91
VILLAMURIEL DE CERRATO 7 Kms a Palencia	Iglesia de Sta. M ^a . La Mayor	Concertar previamente. Misa domingos 12.00 y 13.00	La voluntad	979 77 62 54
	Monasterio de Sta.Clara (en Calabazanos)	L a D: 09.00-12.00 y 16.00-18.00. Del 01 nov a Navidad y Cuaresma no reciben visitas.	La voluntad. Cultos laborables:08.30. D y fest:10.45 invierno y 11.00 verano	979 77 63 50

VILLAUMBRALES 12 Kms a Palencia 	Museo del Canal de Castilla 	1oct.-30 abr: M a D 11.00-14.00. Grupos de más de 10 personas concertar cita, se abrirá bajo demanda. 1 may-30 sept: M a D y fest: 10.00-14.00 y 16.30-20.00 Navidad:24 y 31 dic.sólo la mañana. 25 dic.1 y 6 ene. cerrado	Gral 2'5€, niño1'5 €, Grupos 2 €	979 83 31 14
VILLABELLACO 110 kms a Palencia	Casa Taller de Herminio Revilla	Concertar previamente https://museohr.com Viven al lado. museo@museohr.com	La voluntad	649 15 96 78/ 679 39 11 10
VILLACIBIO 94 kms a Palencia 	Iglesia rupestre de San Pelayo	Visita libre		
VILLAREN 111 kms a Palencia	Iglesia rupestre de San Martín, Iglesia de Santa María			
VILLASARRACINO 58 kms a Palencia	Museo Misional Fray Félix Cuadrado	Concertar cita previamente con Constantino	Donativo	650 95 51 14
ZORITA 77 kms a Palencia	Iglesia de San Lorenzo	Invierno pedir la llave en la casa junto a la iglesia.	La voluntad	979 14 01 02 633 26 41 83