



www.turismocastillayleon.com Teléfono de Información Turística 902 20 30 30 www.palenciaturismo.es

INFORMACIÓN RECURSOS PROVINCIA DE PALENCIA oficinadeturismodepalencia@jcy.es Calle Mayor, 31 34001 Palencia Telf.: 979 706 523



CAMINO DE SANTIAGO.

PATRIMONIO DE LA HUMANIDAD (Año 1993)



GEOPARQUE LAS LORAS.

GEOPARQUE MUNDIAL DE LA UNESCO (Año 2017)



CANAL DE CASTILLA

BIEN DE INTERÉS CULTURAL (Año 1991)

ESTOS HORARIOS Y PRECIOS TIENEN UN CARÁCTER ORIENTATIVO, PUDIENDO SUFRIR ALTERACIONES NO IMPUTABLES A LA OFICINA DE TURISMO.

HORARIO: Temporada Baja L a S: 09.30-14.00 y 16.00-19.00 D: 09.30-17.00. T. Alta: jul. ago. ½ sept. Puentes y S. Santa: L a S: 09.30-14.00 y 17.00-20.00 D: 09.30-17.00.








Al reservar infórmese SIEMPRE del grado concreto de accesibilidad.





















Se admiten perros, consultar SIEMPRE previamente condiciones de cada lugar #dogfriendly.



Última actualización 01.09.18








POBLACIÓN	MONUMENTOS	HORARIO	PRECIO	TELF/MAIL
AGUILAR DE CAMPOO 96 Kms a Palencia http://www.aguilardecampo.com/  	Colegiata de San Miguel Arcángel  SEDE EDADES DELHOMBRE	M a V: de 10.15-14.15 y 16.15-20.15. S, D y fest.:10.15-20.15 La admisión terminará 30 minutos antes del cierre	Entradas: Precio: 5 € Visita guiada para grupos: Precio: 95 € (incluye la entrada de la exposición) Es necesaria reserva previa. Grupo máximo de 20 personas Duración aproximada: 70 minutos No se admiten guías de grupos a excepción de los especialistas en arte sacro de la exposición.	Información y reservas 979 040 089 expo@lasedades.es www.lasedades.es
	Ermita de Santa Cecilia SEDE EDADES DELHOMBRE	M a V: de 10.00-14.00 y 16.00-20.00. S, D y fest.:10.00-20.00 La admisión terminará 20 minutos antes del cierre		
	Monasterio Sta. M ^a . La Real –  ROM Románico y Territorio Centro cultural, divulgativo y didáctico sobre la vida en el Medioevo. Situado en monasterio, mismo horario	Del 23 jun. al 16 sept.: L a D: 10.00-14.00 y 16.00-20.00 Visitas guiadas: 10.00, 11.00, 12.00, 13.00, 16.00 17.00, 18.00, y 19.00. Se recomienda reservar previamente. Consultar actividades especiales de rutas y jornadas culturales del Románico: o www.alojamientosconhistoria.com	Visita libre al museo ROM: 2€. Precios: General: 5€, Grupos: (10 a 29 pax):4€. (+30pax):3€; (grupos escolares): 2€ Gratuito:miércoles de18.00-19.00. Descuentos: Tarjeta Edades 15%, Tarjeta Amigos de los Museos: 3€	979 12 30 53 616 99 46 51 cvalle@santamarialareal.org
	Museo de Escultura Ursi	Verano: V, S, D y fest. 12.30-14.00 y 17.00-20.00 Resto concertar previamente 979 12 29 63	Gral:2 €,Grupo+15:1'5€, <10gratis	677 74 11 38





ABARCA 30 Kms a Palencia 	Fábrica Harina del Canal de Castilla	J a D: 12.00 a 21.00.	Gratuito	979 06 14 87
ALAR DEL REY 83 Kms a Palencia 	Nacimiento y Dársena del Canal de Castilla	Obra de ingeniería de los s. XVIII y XIX. Una de las construcciones más relevantes de la España Ilustrada. Su objetivo fue servir como vía fluvial de comunicación y transporte.	Visita libre	
AMPUDIA 27 Kms a Palencia www.ampudia.es BONO TURISTICO AMPUDIA 6€. Incluye: Museo Medicina, Museo Arte Sacro y Castillo.	Colegiata San Miguel	Hasta sept: M-D:11.00-14.00 y 16.00-19.30	La voluntad En culto no hay visitas	652 99 36 21 979 76 80 37
	Castillo (Visita al Patio de Armas y Salas de la Planta Baja del Castillo) www.castillodeampudia.com	1 nov- 28 feb: V y S: 12.00,13.00,17.00,18.00. D:12.00,13.00 *1 mar-31 oct: M-S :12.00,13.00,17.00,18.00. D:12.00,13.00 *Grupos (min15pax) cualquier día (excepto lunes) previa cita. Cerrado: 25 dic,1 y 6 ene, y las tardes del 24 y 31 de dic. Lunes (excepto festivos), G.P.S: X:43.535540 / Y:-5.640230 Todas las visitas son guiadas. Aforo max. por visita: 50 pax. Estos horarios pueden ser modificados en caso de evento RECORRIDOS SECRETOS AL CASTILLO: Visitando la Torre del homenaje, mazmorras, salón del trono, sala de Carlos V, adarves, biblioteca... Concertar previamente. Duración aproximada dos horas. Siempre guiadas y con un especialista en arte. Grupos mínimo 5 personas, máximo 15	Gral. : 4.00 (a partir 8 años) Niños de 5 a 7 años : 2.00€ Tarjeta "Amigos Patrimonio": 1€. Grupos (mínimo 15 personas) 3.50€ y visitas escolares: 3€ Recorridos secretos al castillo: Precio 20€/persona. Concertando previamente con dos días de antelación en el 699 48 45 55	699 48 45 55 629 76 82 47 979 76 80 23 info@castillodeampudia.com
	Museo Arte Sacro 	Mar a may y oct. a dic.: M -D: 11.00-13.30 y 16.30-18.30 Jun. a sept.: M -D: 10.30-13.30 y 16.30-19.00.	Gral. 3€, grupo(>15) 2,00€,niños (<7años) 0.50€	979 76 85 04
	Hospital Santa María de la Clemencia  (Es Oficina de Turismo, Museo de la Medicina y Centro de Exposiciones.)	1 sept a dic: M a D:10.30- 13.30 y 16.30 -19.30	Exposición: gratuita. Museo Medicina: Gral. 2€, Infantil (4-12 años) 0.50€. Grupo(>15) 1.50€	979 76 83 07
AMUSCO 21 kms a Palencia 	Iglesia de San Pedro	15 jun. al 30 sept.:V,S,D:11.00-14.00 y 17.00-19.30 En ese periodo, de martes a jueves, localizable la persona encargada de la apertura de la Iglesia. Oct.:V,S,D:11.00-14.00 y 16.00-19.00		639 92 16 59
ARENILLAS DE SAN Pelayo.75 Kms a Palencia	Iglesia de San Pelayo	15 jun al 30 sept.:V,S,D:11.00-14.00 y 17.00-19.30 En ese periodo, de martes a jueves, localizable la persona encargada de la apertura de la Iglesia. Oct.:V,S,D:11.00-14.00 y 16.00-19.00 Resto del año: concertar con Socorro	La voluntad	979 89 51 26
ASTUDILLO a 28 kms de Palencia http://turismoastudillo.blogspot.com.es/ (continua)	Monasterio de Santa Clara	Invierno(a partir cambio hora):MaD11.00-13.00y 16.30-18.30 Verano (a partir cambio hora):M a D11.00-13.00 y17.00-19.00 Vísperas solemnes D y fest.a las 19.15. Misas: D y fest: 09.00, diario: 08.30	Gral. 4 €. Grupos (>20)2€. Viernes: entrada gratuita	979 82 21 34
	Iglesia- Museo de Santa Eugenia	1 jul al 30 sept.: M a D: 11.00-14.00 y 17.00-19.30 Oct.:V,S,D:11.00-14.00 y 16.00-19.00 Invierno: Grupos concertar visita con Oficina de Turismo.	La voluntad	979 82 23 07
	Aula Energías Renovables	Sólo grupos concertando siempre en fax 983 45 33 88 o mail pgonzalezma@iberdrola.es, rellenando previamente formulario pdf de la web www.iberdrolarenovables.es	Gratuito	902 10 62 14



ASTUDILLO (continua)	Bodegas	En la Oficina de Turismo cuyo horario es: Verano (01 jul. al 15 sept.): M y D: 10.00-14.00 y 17.00-20.00. Visitas guiadas: M y D 11.30 y 17.30. X, J, V y S: 10.30, 12.30 y 17.30. Estos horarios pueden verse modificados según las necesidades de la oficina de turismo.	Visitas guiadas: Gral. 1€, grupos a partir 20 personas 0.50. Niños hasta 12 años gratuito.	979 82 23 07
AUTILLA DEL PINO 11 kms a Palencia	Museo Etnográfico	Consultar en el ayuntamiento	Gral. 1.5€	979 76 90 85
AUTILLO DE CAMPOS 30 kms a Palencia	 Santa Eufemia	15 jun al 30 jun.:V,S,D:11.00-14.00 y 17.00-19.30 1 jul al 30 sept.: M a D: 11.00-14.00 y 17.00-19.30 Oct.:V,S,D:11.00-14.00 y 16.00-19.00		
BALTANÁS 28 kms a Palencia	Museo del Cerrato   www.museodelcerrato.com	Invierno: S, D y fest: 11.00-14.00 y 17.00-20.00. Grupos previa cita cualquier día de la semana. Verano (14jun.-15 sept.):De M a D: 10.00-14.00 y 17.00-20.00	Gral 3€, reducida 2€, especial 1€, gratuita niños<12años	979 11 20 10 645 68 15 51 672 14 59 30
BAÑOS DE CERRATO 13 Kms a Palencia	Basilica de San Juan de Baños 	1 oct a 31 mar: M- D: 11.00-14.00 y 16.00 -18.00. 1 abr. a 30 sept.: M-D y fest: 10.30-14.00 y 16.50 – 20.00. *Durante la celebración de actos litúrgicos, la Basílica no se podrá visitar. Grupos concertar cita previamente.	Gral 2€, grupos(+10 pax) 1.50€, Carnet joven 1€, niños hasta 10 y miércoles gratuito	628 72 08 85
BARRIO DE SANTA MARÍA 108 Kms a Palencia 	Ermita de Santa Eulalia y Ntra. Sra. De la Asunción	1 sept. al 18 nov.: M a D: 11.00-14.00 y 16.30-19.30 Concertar con Ascen.	1€	979 18 18 58
BARRUELO DE SANTULLÁN 111 Kms a Palencia www.barruelo.com	Centro de Interpretación de la Minería y Mina www.cimbarruelo.es	A partir de 1 marzo: X a D: 10.00-13.30 y 16.00-19.30. Entradas sólo en el museo. <u>Horario visitas mina: RESERVAR SIEMPRE CITA PREVIAMENTE.</u> Cerrado del 10 dic. al 28 feb.	Gral. 6€, Especial 4€ (grupos, pensionistas y menores de 18 años), infantil 3.50€ (niños de 6 a 10 años), menores de 6 años gratuito	979 60 72 94 museo@cimbarruelo.es
	Parque Ferroviario 	Todo el año. Visita de la antigua estación de tren de Barruelo de Santullán. Restauración del patrimonio histórico e industrial que pone en marcha una nueva oferta de ocio para toda la familia. RESERVAR SIEMPRE CITA PREVIAMENTE.	Consultar dependiendo de las actividades www.parqueferroviario.com	630 94 45 21
BECERRIL DE CAMPOS 15 Kms a Palencia (continua) 	Museo Parroquial Santa María 	Abr.May.Oct.:V,S,D:11.00-14.00 y 16.00-19.00 1 jul al 30 sept.: M a D: 11.00-14.00 y 17.00-19.30 Hasta cambio hora marzo: S y D: 11.00-14.00 y 16.30-18.00. Grupos previa cita cualquier día de la semana.	Gral 2.50€; grupos+10: 2€	680 48 00 49 979 83 40 88 979 83 33 68
	Iglesia de Santa Eugenia	1 jul al 30 sept.: M a D: 11.00-14.00 y 17.00-19.30 Oct.:V,S,D:11.00-14.00 y 16.00-19.00	La voluntad	979 83 33 68
	Iglesia de San Pedro. Proyecto cultural, científico y astronómico. www.sanpedrocultural.es  	Todo el año: M a D: de 10.00-15.00. Visitas guiadas a 12.00 y 13.30 Sábado tarde: visitas guiadas a 16.45 y 17.45 (última entrada) Actividades: consultar directamente en la web Navidad: Cerrado días 24,25 y 31 dic, 1, y 6 ene.	Gral. 3€, estudiantes y carnet joven: 2.50€, reducida (desempleados, jubilados, familia numerosa, grupos +20): 2€, Gratuita: empadronados/ <6años. Las causas de reducción en el precio de la entrada deberán acreditarse.	979 83 34 31
	Ayuntamiento	De L a V: 09.00-14.00. Concertar previamente. secretario@becerrildecampos.es	Gratuito	979 83 33 66















BECERRIL DE CAMPOS (continua)	Antiguo Matadero	Exposiciones temporales	Gratuito	
BELMONTE DE CAMPOS 46 Kms a Palencia	 Torre Homenaje y Palomar www.belmontedecampos.com	Visita exterior del castillo. Visita guiada a un palomar concertar		607 16 64 26 983 72 03 96
BOADA DE CAMPOS 35 Kms a Palencia	 Centro de Interpretación de la Laguna 	Anual: S, D y fest: 12.00-18.00. Resto concertar. www.fundacionglobalnature.org	Gratuito	979 84 23 98
BOADILLA DEL CAMINO 38 Kms a Palencia	  Iglesia Parroquial de la Asunción (Barco Juan de Homar, mirar info. En Frómista)	1 jul. al 9 sept.: M a D: 11.00-14.00 y 17.00-20.00 Resto: concertar previamente.	La voluntad	979 81 03 90
CAPILLAS 36 kms a Palencia	 Iglesia de San Agustín	15 jun al 30 sept.:V,S,D:11.00-14.00 y 17.00-19.30 En ese período, de martes a jueves, localizable la persona encargada de la apertura de la Iglesia. Oct.:V,S,D:11.00-14.00 y 16.00-19.00		
CARRIÓN DE LOS CONDES 39 Kms a Palencia www.carriondeloscondes.org 	Iglesia Santa María del Camino	Respetar horas de culto. Misas S: 19.00 y D: 19.00 Dic. A Jun.: L a D: 09.00-13.30 y 16.00-20.00. 1 jul al 30 sept.: M a D: 11.00-14.00 y 17.00-19.30 Oct.:V,S,D:11.00-14.00 y 16.00-19.00	La voluntad	979 88 00 72
	Museo de Santiago	Invierno: grupos concertar cita previamente. 21 mar a 30 abril: M a D:11.00-14.00 y 17.00-19.00 1 may a oct (cambio hora):M a D: 11.00-14.00 y 17.00-19.30	1€	686 74 92 19
	Monasterio de San Zoilo	1 jul. al 30 sept: L a D.: 10.30-14.00 y 16.30-20.00 * <u>Los sábados pueden modificarse estos horarios por celebraciones en la Iglesia del Monasterio, por lo que es conveniente llamar para verificar el horario.</u>	Grupos>20 y peregrinos1.50€, gral:2€; escolar1€, niños<12 gratuito	979 88 09 02 info@bibliotecajacobe.org
	Monasterio de Santa Clara. Exposición de Belenes del Mundo	Verano (1 jul. al 09 sept): M a D: 11.00 – 14.00 y 17.00-20.00 Feb. y mar.: M a D:11.00 – 13.30 y 16.30 -18.30	Donativo	979 88 08 37 979 88 01 34
	Museo Arte Contemporáneo	Verano (cambio hora mar.):L: 09:00-14:00, M a V:09:00-14: 00 y 16.00-19.00. D:11:00-14:00. Invierno (cambio hora oct):L:10.00-14:00. M a V:10.00-14.00 y 16.00-18.00. D y fest.:11:00-14:00.	Gratuito	686 74 92 19 979 88 09 32
	Ermita Santa Cruz	1 jul. al 9 sept.: 11.00-13.00 y 17.00-19.00	La voluntad	646 26 78 58
	Iglesias de San Julián, San Andrés Apóstol y Ntra.Sra. de Belén	1 jul. al 9 sept.: 11.00-14.00 y 17.00-20.00		
CERVATOS DE LA CUEZA 42 Kms a Palencia 	Casa del General San Martín	Concertar visita http://generalsanmartincervatosdelacueza.es	Gratuito	638 39 50 50
	Iglesia San Miguel y Sta. Columba	1 jul. al 9 sept. 11.00-14.00 y 17.00-20.00		
CERVERA DE PISUERGA 110 Kms a Palencia (continua)	Iglesia de Sta. María del Castillo	15 jun al 30 jun.:V,S,D:11.00-14.00 y 17.00-19.30 1 jul al 30 sept.: M a D: 11.00-14.00 y 17.00-19.30 Oct.:V,S,D:11.00-14.00 y 16.00-19.00	Visita explicada 1€	979 87 01 79 606 14 50 45





CERVERA DE PISUERGA http://www.cerveradepisuerga.eu/ (continua)		Invierno concertar. Respetar horas de culto. Misa diario: 20.00 (en la ermita) D a las 11.00 (ermita) y 13.00 (parroquia)		
	Museo Etnográfico Piedad Isla	Invierno cerrado. Grupos: previa cita cualquier día. 2 abr. a 30 jun. y 9 sept a 9 dic.: Vie.:17.00-20.00. Sab.:11.00-14.00 y 17.00-20.00. Dom.: 11.00-14.00 1 jul. al 8 sept. M a S: 11.00-14.00 y 17.00-20.00.D: 11.00-14.00. fpiedadislajuantorres@wanadoo.es	Grat 2€, colegios 1€, niños(<14) y grupos(>15) 1.50€, niños <3 gratis	979 87 07 59
	Casa del Parque Natural de Fuentes Carrionas-Montaña Palentina 	Feb. a Jun.. y Oct. hasta 16 dic.: V, S: 10.00-14.00 y 17.00-19.00. D y fest: 10.00-14.00 Jul.: M a S: 10.00-14.00 y 17.00-20.00. D:10.00-14.00 Ago.: L a D: 10.00-14.00 y 17.00-20.00. Sept.: V, S: 10.00-14.00 y 17.00-20.00. D y fest: 10.00-14.00 Se pueden hacer reservas de grupos en cualquier momento del año	Gratuito	686 19 29 74 979 13 94 01 cp.fuentes carrionas@patrimonionatural.org
	Parque de Aventuras "El Robledal del Oso" 	En el monte de la Dehesa. 6 circuitos con 79 retos de distintos niveles de dificultad (puentes, pasarelas, tirolinas...) Concertar previamente: De 11.00-14.00 y 16.00-19.00. (min. 4años o 1'4 altura). www.elrobledaldeloso.com	Precios entre 12 y 21€ Consultar en invierno el estado climatológico de las carreteras	661 70 80 81/ 979 60 61 84
	Museo "Casa Cantarranas"	Arquitectura y etnografía rural. Concertar previamente. Visitas siempre guiadas (aprox. 1 hora)	Grat.2.5€. Grupos max.25 pax Niños menores 8 años gratuito.	650 57 67 01
CEVICO DE LA TORRE 26 Kms a Palencia	Casa del Abuelo	Concertar visita con Juan Carlos Descubre cómo se vivía en 1863, objetos, trabajos...	La voluntad	667 61 51 20
	Iglesia de San Martín	15 jun al 30 sept.:V,S,D:11.00-14.00 y 17.00-19.30 En ese período, de martes a jueves, localizable la persona encargada de la apertura de la Iglesia. Oct.:V,S,D:11.00-14.00 y 16.00-19.00		
CEVICO NAVERO 40 Kms a Palencia	Iglesia de Ntra. Sra. de la Paz	15 jun al 30 sept.:V,S,D:11.00-14.00 y 17.00-19.30 En ese período, de martes a jueves, localizable la persona encargada de la apertura de la Iglesia. Oct.:V,S,D:11.00-14.00 y 16.00-19.00		
CISNEROS 38 Kms a Palencia	Museo Etnográfico de Oficios Desaparecidos/ Exposición Danzantes	Invierno: concertar visita. Verano (hasta 30 sept): M a S de 18.00-20.00	Grat. 1€	628 55 78 12 /6 979 84 84 22
	Iglesia San Facundo y San Primitivo	15jun al 30 jun.:V,S,D:11.00-14.00 y 17.00-19.30 1 jul al 30 sept.: M a D: 11.00-14.00 y 17.00-19.30 Oct.:V,S,D:11.00-14.00 y 16.00-19.00 Invierno concertar: Maruja.	Bono iglesia + museo=3€ Grat. 2€, grupos (>15) 1.50€	979 84 84 85
	Iglesia Museo de San Pedro	Abr.May.Oct.:V,S,D:11.00-14.00 y 16.00-19.00 Jun.:V,S,D:11.00-14.00 y 17.00-19.30 1 jul al 30 sept.: M a D: 11.00-14.00 y 17.00-19.30 Invierno concertar: Maruja	Grat. 2€, grupos (>15) 1.50€	979 84 84 85
CONGOSTO DE VALDAVIA 89 kms a Palencia	Iglesia de Santa María de Palacios	15jun al 30 sept.:V,S,D:11.00-14.00 y 17.00-19.30 En ese período, de martes a jueves, localizable la persona encargada de la apertura de la Iglesia. Oct.:V,S,D:11.00-14.00 y 16.00-19.00		







DUEÑAS 18 Kms a Palencia 	Iglesia Parroquial de Sta. María	1 jul al 30 sept.: M a D: 11.00-14.00 y 17.00-19.30 Oct.:V,S,D:11.00-14.00 y 16.00-19.00	La voluntad	979 78 00 40 625 53 73 93
	Monasterio de San Isidro "La Trapa"	Rezo de la salve: Invierno (a partir 1 Oct): 20.15, Verano (a partir 1 Jun): 20.45. Misas: D: 11.00, L a S: 6.30. Visitable la iglesia de 04.00-21.00. Resto clausura. Tienda de chocolates: 08.00-22.00	Gratuito	979 77 07 01
	Hospital de Santiago	1 jul al 30 sept.: M a D: 11.00-14.00 y 17.00-19.30 Oct.:V,S,D:11.00-14.00 y 16.00-19.00		
FRECHILLA 38 Kms a Palencia	Iglesia de Sta. María	1 jul al 30 sept.: M a D: 11.00-14.00 y 17.00-19.30 Oct.:V,S,D:11.00-14.00 y 16.00-19.00		
FRÓMISTA 32 kms. a Palencia www.fromista.com   Entrada conjunta I.S. Martín, I-Museo S. Pedro y Museo Vestigia 4€ (grupos de más de 6 personas opción de visita guiada gratuita, todos los días a las 11.30 y 17.00)	Iglesia de San Martín 	1 abr.- 30 sept: L a D y fest: 09.30-14.00 y 16.30-20.00 1 oct. - 31 mar.: L a D y fest: 10:00-14:00 Y 15:30-18:30	Miércoles por la tarde gratuito; Gral.1'50 €, peregrinos, jubilados, grupos, y estudiantes 1€;< 12años y parados acreditándolo gratis	979 81 01 28 672 14 69 94
	Iglesia/ Museo de San Pedro	Verano: L a S: 10.00-13.00 y 16.00-19.00. (Invierno se ve en las visitas guiadas)	Museo: Gral. 1€,	672 14 69 94 979 81 01 44
	Museo Vestigia "Leyenda del Camino" Iglesia Santa María del Castillo 	24 mar a 12 oct. L a S: pases: 12.00, 13.00, 16.30 y 17.30 D: 12.00 y 13.00. A partir 13 oct: V,S y fest: Pases: 12.00, 13.00, 16.30 y17.30 D: 12.00 y 13.00. Resto: grupos con visitas concertadas www.vestigia.es fsmcfromista@yahoo.es	Gral. 3 €. Reducida 2€, niños<10 gratis.	689 03 16 05 672 14 69 94
	Esclusa cuádruple Canal de Castilla	Visita libre. Oficina de Turismo en la Casa del Esclusero		
	Barco Juan de Homar	<u>SALIDAS DESDE FRÓMISTA:</u> 8:45 h. (hasta pantalán de Boadilla del Camino y regreso) 10:30 h. (viaje de una hora) 11:45 h. (hasta pantalán de Boadilla del Camino y regreso) 18:00 h. (viaje de una hora) 19:15 h. (viaje de una hora) <u>SALIDAS DESDE BOADILLA DEL CAMINO:</u> 9:30 h., 12:30 h. *Martes cerrado, salvo si es festivo o puente. *RESERVAR SIEMPRE CITA PREVIAMENTE * La diputación se reserva el derecho de anular los viajes cuando las condiciones del canal o climatológicas así lo exijan.*	Gral. 5€, reducida 3€ (grupos de +10 pax, escolares, niños +7años, estudiantes con carnet joven, jubilados, familias numerosas, o un único trayecto, desde Boadilla del Camino o desde Frómista), reducida 2€ peregrinos con credencial. Gratuito: niños hasta 7 años y acompañantes de grupo (máximo 2* grupo). *Las causas de reducción en el precio de la entrada siempre deberán acreditarse.	673 368 486
FUENTES DE NAVA 26 Kms a Palencia http://www.fuentesdenava.es/  (continua)	Casa del Parque del Espacio Natural de la Nava y Campos 	Ene. a May. Ago. y Oct. a Dic. J: 10.00-14.00. V, S, D y fest: 10.00-14.00 y 16.00-18.00. Jun. Jul. y Sept: la Casa del Parque estará cerrada. El observatorio de Carrepaencia en la Laguna de la Nava estará atendido por un monitor: - Nov. a May: todos los sab. y dom. 10.30-14.00. Se pueden hacer reservas para grupos en cualquier momento del año al mail: cp.lanava@patrimonionatural.org	Gratuito	979 13 98 01 695 87 67 77
	Iglesias Santa María	Abr.May.Oct: V, S, D: 11.00-14.00 y 16.00-19.00. Jul a Sept.: M a D: 11.00-14.00 y 17.00-19.30. Resto:Concertar siempre previamente		651 80 19 39

FUENTES DE NAVA (continua)	Iglesias San Pedro	15 jun al 30 jun.:V,S,D:11.00-14.00 y 17.00-19.30 1 jul al 30 sept.: M a D: 11.00-14.00 y 17.00-19.30 Oct.:V,S,D:11.00-14.00 y 16.00-19.00 Resto: concertar siempre previamente	Visita a la torre de San Pedro: 2€ adultos y 1 € niños	651 80 19 39
FUENTES DE VALDEPERO 8 Kms a Palencia http://www.valdepero.com/	Castillo de Los Sarmiento www.castillodelossarmiento.es	16 oct al 30 abr*: martes por la tarde, V, S, D y fest.: 10.30-14.00 y 16.00-18.00. *Cerrado: del 11 de ene. al 28 feb. Navidad: 24,25 y31 cerrado. Del 1 al 10 enero: 12.00-14.00 y 16.00-18.00. Salvo el 1 y 6 enero sólo de 16.00 a 18.00. 1 may al 15 oct: M a D y fest: 10.30-14.00 y 17.00-20.00 Exposición permanente "Plastihistoria": Historia de Palencia realizada en plastilina.	Gral.3€, reducida 1'5€, <12años y martes por la tarde gratis. Grupos +de 10 personas y max 35, todos los días previa cita	687 93 07 38 979 76 77 32
	Tejar de San Pedro	Visitas concertando previamente cita con al menos un día de antelación	Gratuito	686 59 20 45
	Iglesia Ntra. Sra. La Antigua	1 jul al 30 sept.: M a D: 11.00-14.00 y 17.00-19.30 Oct.:V,S,D:11.00-14.00 y 16.00-19.00		
	Museo Narciso Maisterra	Del 15 may. al 15 sept.: X a S: 18.30- 20.30. D: 12.00-14.00. Resto de la semana reservando cita previamente.	Gratuito	697 94 48 18
GAMA 108 Kms a Palencia 	Restos del Castillo	Visita libre. En el interior del recinto está la ermita de Nuestra Señora del Castillo, patrona del lugar.		
HERRERA DE PISUERGA 72 Kms a Palencia www.herreradepisuerga.org 	Aula Arqueológica	Concertar previamente	Gral.2.40€, niños 1.80	666 58 98 65
	Centro de Interpretación del Cangrejo	Invierno bajo reserva. Duración aproximada visita 1h15' May.jun.sept.. V:16.00-20.00. SyD:10.00-14.00 y17.00-20.00 Jul,Ago. M a D:10.00-14.00 y17.00-20.00. Aula del Río: visita a la exposición, acuario, actividad de pesca en el río Burejo	Gral. 1€, Jubilados 0.50€, <7años gratuito. Aula del Río: 3€. Precio de otras actividades y programas educativos: consultar	676 21 02 31 cp.cangrejo@patrimonionaturall.org
	Barco del Canal "Marqués de la Ensenada" y Centro del Canal de Castilla	Abr. a Sept: M a D: 10.30 -14.00 y 16.30 -20.00 Oct.: M a D: 10.30 -14.00 y 16.00 -19.00 *Lunes cerrado, salvo si es festivo o puente. Nov. y Dic.: J a D: 10.30 -14.00 y 16.00 -18.00. Días 24,25 y 31 dic. la embarcación no navegará. *RESERVAR SIEMPRE CITA PREVIAMENTE * La diputación se reserva el derecho de anular los viajes cuando las condiciones del canal o climatológicas así lo exijan.*	Gral. 5€, reducida 3€ (grupos de +10 pax, escolares, niños +7años, estudiantes con carnet joven, jubilados, familias numerosas. Gratuito: niños hasta 7 años y acompañantes de grupo máximo 2 por grupo. *Las causas de reducción en el precio de la entrada deberán acreditarse.	664 20 14 15
HUSILLOS 10 Kms a Palencia 	Iglesia de Santa María	1 jul al 30 sept.: M a D: 11.00-14.00 y 17.00-19.30 Oct.:V,S,D:11.00-14.00 y 16.00-19.00		
MENESES DE CAMPOS 40 Kms a Palencia	Iglesia Ntra. Sra. De Tovar	15 jun. al 30 sept.:V,S,D:11.00-14.00 y 17.00-19.30 En ese período, de martes a jueves, localizable la persona encargada de la apertura de la Iglesia. Oct.:V,S,D:11.00-14.00 y 16.00-19.00		
MOARVES DE OJEDA 85 Kms a Palencia	Iglesia de San Juan 	1 sept. al 18 nov.: M a D: 11.00-14.00 y 16.30-19.30 Resto del año: Pedir la llave en la casa de enfrente	1 €	

NESTAR 107 Kms a Palencia 	Puente Perdiz y área de interpretación de las Calzadas Romanas	Visita libre. Puente romano, en la calzada romana que unía Pisoraca (Herrera de Pisuerga) con Portus Blendium (Suances), la más importante de las que unían la Meseta Norte con la Costa Cantábrica.		
OLMOS DE OJEDA 88 Kms a Palencia	Sta. Eufemia de Cozollos 	Verano (a partir del cambio de hora marzo): X a D y fest.: 11.30-13.30 y 17.30-19.30. L y M cerrado por la mañana. Abierto por la tarde en el mismo horario. Invierno(cambio hora oct): M a D: 11.00-13.30 y 17.00-18.00 <u>Los sábados pueden modificarse estos horarios por celebraciones en la Iglesia del Monasterio, por lo que es conveniente llamar para verificar el horario.</u>	Gral 4€, grupos (a partir de 15 personas) 3€, niños y martes por la tarde de 18.00 a 19.30,gratuito	636 32 85 34 979 14 24 14
OLLEROS DE PISUERGA 91 Kms a Palencia (continua)	Ermita Rupestre Santos Justo y Pastor	1 sept. al 18 nov.: M a D: 11.00-14.00 y 16.30-19.30 Invierno: M a D: 10.00-14.00. Por la tarde sería visitable previa cita dentro del horario de mañana. Desde aquí se puede acceder por una senda al Castro de Monte Cildá y al Espacio Natural de Las Tuerces (R.E.N Castilla y León)	Gral 1.20, Grupos 1 €	979 12 23 85 619 15 56 81
PALENZUELA 41 Kms a Palencia	Museo de Palenzuela	Concertar visita con Sara	Gratuito	656 94 87 39
	Iglesia de San Juan	15 al 30 jun.:V,S,D:11.00-14.00 y 17.00-19.30 1 jul al 30 sept.: M a D: 11.00-14.00 y 17.00-19.30 Oct.:V,S,D:11.00-14.00 y 16.00-19.00		
PAREDES DE NAVA 22 Kms a Palencia http://paredesdenava.com/ 	Iglesia Museo de Santa Eulalia	Abr.May.Oct.:V,S,D:11.00-14.00 y 16.00-19.00 Jun.:V,S,D:11.00-14.00 y 17.00-19.30 1 jul al 30 sept.: M a D: 11.00-14.00 y 17.00-19.30 Resto del año: <u>grupos concertar con el párroco.</u>	Gral. 3€	979 83 04 69
	Iglesia de San Martín. Centro de Interpretación	Invierno: S y D: 11.00-14.00 y 17.00-20.00. 1 jul - 30 sept.: X a D: 11.00-14.00 y 16.00-19.00. Resto de la semana concertar.	Gral: 1.50 €; niños (hasta 15 años incluido) 1€	979 83 04 40
	Casa de los Títeres	S y D: 11.00-14.00 y 16.00-19.00.Resto: Concertar cita previa	La voluntad	646 82 17 12
PEDROSA DE LA VEGA 60 Kms a Palencia	Villa Romana La Olmeda    1968-2018: 50 Aniversario VRO 	M a D: 10.30 a 18.30 h. Último acceso a las 18.15 Visitas guiadas a las 11.00, 12.00, 13.00, 16.30 y 17.30. Según disponibilidad grupos 30 pax, Estas horas pueden variar en función de los grupos con reserva previa. Navidad Cerrado: 24,25, y 31 dic 1 ,2 y 6 de ene. Consulta actividades anuales en la web. www.villaromanalaolmeda.com Hay visitas accesibles. Consultar: LSE, visitas didácticas... <u>Los martes por la tarde no hay visitas guiadas.</u> *Visitas didácticas para grupos de escolares previa cita: <u>Martes</u> , miércoles y jueves, de 10.30 a 14.00. GPS: Latitud norte 42°28'50" longitud 4°44'12"	Gral. 5€, reducida 3€, especial 1.5€. Niños<12 años gratuito. <u>Estos precios incluyen la entrada al Museo de la Villa en Saldaña.</u> La entrada conjunta para ambas villas (LaOlmeda+LaTejada y museo) es general: 6€, reducida: 4€, y especial 2€. Entrada gratuita en aplicación Ley de Patrimonio: Martes tarde (de 15,00 a 18,30. No hay visitas guiadas). Niños<12 años y el 18 de mayo. OLMEDA JOVEN: De jul. a sept. Todos los miércoles de 10.30-18.30, gratuito jóvenes hasta 26 años inclusive presentando el DNI.* Las causas de reducción en el precio deberán acreditarse.	Reservas grupos: 670 45 01 43 ; 979 11 99 97 info@villaromanalaolmeda.com

PERAZANCAS DE OJEDA 95 Kms a Palencia		Ermita de San Pelayo 1 sept. al 18 nov.: M a D: 11.00-14.00 y 16.30-19.30 Resto del año: Concertar previamente (pinturas murales)	1€	979 87 74 02	
		Iglesia de la Asunción Resto del año: Concertar previamente (pila bautismal)		979 87 74 32	
PIÑA DE CAMPOS 24 Kms a Palencia		Iglesia - Museo San Miguel 1 jul al 30 sept.: M a D: 11.00-14.00 y 17.00-19.30 Oct.:V,S,D:11.00-14.00 y 16.00-19.00 Invierno concertar con Teofila Rojas o Isidoro	1€	669 80 00 75	
QUINTANILLA DE LA CUEZA 44 Kms a Palencia	 	Villa Romana La Tejada (Posibilidad entrada conjunta con la villa romana La Olmeda y Museo)	1 abr. a 28 oct: M a D: 10.30-14.30 y 17.00- 20.00	Gral:3€, reducida 2€ (grupos, jubilados, estudiantes, carnet joven) especial 1€. Niños<12años y martes por la tarde gratuito	650 41 09 13
REVILLA DE POMAR 115 Kms a Palencia		Cueva de los Franceses Desde aquí se puede acceder al Espacio Natural de Covalagua (R.E.N Castilla-y León)	Ago. y sept.: M a D: 10.30-14.00 y 16.00-20.00. Oct.: M a D: 10.30-14.00 y 16.00-19.00 *Los lunes permanecerá cerrado por descanso del personal, salvo los que coincidan con festivo y víspera de festivo (puentes), que se abrirá.	Gral 3€, Reducida 2€ (grupos + 10 pax,escolares, jubilados,carnet joven) niños <7años gratis Invierno: consultar estado carretera.	659 94 99 98
REVILLA DE SANTULLÁN 110 Kms a Palencia		Iglesia de San Cornelio y San Cipriano	1 sept. al 18 nov.: M a D: 11.00-14.00 y 16.30-19.30 Invierno: Reservar previamente con Serafín	Donativo	629 51 66 36
RIBAS DE CAMPOS 22 kms a Palencia		Monasterio Santa Cruz de la Zarza y esclusa del Canal de Castilla (Calahorra de Ribas)	Concertar previamente (mínimo con un día de antelación) Esclusa triple: Visita libre. Es uno de los lugares más emblemáticos del Canal de Castilla, pues aquí es donde comenzó su construcción en 1753.	Gratuito	609 47 86 34
SALDAÑA 62 Kms a Palencia www.saldaña.com		Museo de la Villa Romana La Olmeda.	M a D: 10.30-13.30 y 16.30-19.00 Cerrado: Navidad: 24,25, y 31 dic 1 y 6 de ene. LA VILLA ROMANA "LA OLMEDA" ESTA EN PEDROSA DE LA VEGA. CONSULTAR EL HORARIO DE LA MISMA EN LA UBICACIÓN (P)	Entrada conjunta con la villa romana de la Olmeda aplicando sus precios.	610 26 08 32
		Centro Javier Cortes	A partir abril:M a S: 10.30-14.00 y 16.00-19.00. D:10.30-14.00	Gratuito	979 89 09 95
		Museo de las Cachavas de Dalmacio	Record guinness del mundo de cachavas de madera M a D concertar cita previamente	Gratuito	660 52 18 96
		Casa del Agua	Abierto L-V: 10.00 -14.00 y 16.00 -20.00 Grupos concertar cita previa	Gral. 2.5€. Niños/jubilados/grupos+20: 1.5€	979 11 01 10
SAN CEBRIÁN DE CAMPOS 25 Kms a Palencia		Iglesia de San Cornelio y Cipriano	15 jun al 30 sept.:V,S,D:11.00-14.00 y 17.00-19.30 En ese período, de martes a jueves, localizable la persona encargada de la apertura de la Iglesia. Oct.:V,S,D:11.00-14.00 y 16.00-19.00 Resto preguntar en el pueblo por Uca. O por el párroco.	La voluntad	616 99 97 13
SAN CEBRIÁN DE MUDÁ 119 Kms a Palencia (continua)		Mirador de las Estrellas	RESERVAR SIEMPRE CITA PREVIAMENTE L a V: 10.00 - 14.00. Visitas diurnas (planetario) o nocturnas (planetario y observación con telescopio). En verano aprox. a las 22.00	Precios por persona: menos de 5: 20€. Entre 6 y 10: 15€. A partir de 11 pax: 10€. Máximo 30 pax	979 60 58 23 979 60 58 85

SAN CEBRIÁN DE MUDÁ (continua)	Reserva y Centro Interpretación del Bisonte Europeo	RESERVAR SIEMPRE CITA PREVIAMENTE Verano (a partir del cambio de hora) :S,D y fest: 10.00-14.00 y 17.00 -19.00. Invierno (4 nov al 25 mar): S, D y fest: 11:00-15.00 Últimas salidas a las 13.00 Abierto en S.Santa de 10.00-14.00 y 17.00 – 19.00 Entre semana llamar para concertar visita. Más Información y reservas por teléfono o www.mundominer.es	- Entrada individual: 7€ (incluye ir a pie hasta la reserva y visita al centro de recepción acompañado por el guía) - Alquiler de otros medios de transporte, precio por persona: (todoterreno: mínimo 4 personas 10 €, calea de caballos: mínimo 4 personas siempre previa reserva 15€, bicicletas: 8 €) - Niños de 3 a 7 años 2 €. - Niños <3 años gratis, en caso de utilizar el alquiler de cualquiera de los servicios arriba indicados, deberá pagar ya que ocupa lugar. -Grupos: consultar precio especial	979 60 58 23 666 22 95 74 636 72 68 14 bisontesancebrinan@mundominer.es
SAN SALVADOR DE CANTAMUDA 125 Kms a Pal	Iglesia de San Salvador	Hasta el 15 de noviembre: M a D: 11.00-14.00 y 17.00-20.00	Gral 1€	979 87 90 28
SANTA MARÍA DE MAVE 88 Kms a Palencia 	Iglesia Santa María de Mave	1 sept. al 18 nov.: M a D: 11.00-14.00 y 16.30-19.30 Resto del año: Concertar con Alfredo. El monasterio no visitable, es Posada.	Gral.1€	620 13 70 55 979 12 36 11
SANTA OLAJA DE LA VEGA 67 Kms a Palencia	Museo Etnográfico “La Calceta” www.lacalceta.com	L-V: Concertar siempre al menos con un día de antelación. Con grupos de +15personas actividades complementarias	Gral.1€	979 13 03 22 / 676 96 91 28
SANTIBAÑEZ DE ECLA 86 Kms a Palencia 	Monasterio de San Andrés de Arroyo 	Del 15 mar. al 14 dic.: L a D Visitas interactivas a las: 11.00 ,12.00, 12.30, 16.00, 17.00 y 18.00. Del 15 dic. al 14 mar.: cerrado	Gral. 5€. Grupos + 20: 4€ Lunes por las mañanas gratuito. La visita es por libre.	979 14 20 03 979 14 20 05
SANTOYO 34 Kms a Palencia	Iglesia de San Juan Bautista	1 jul al 30 sept.: M a D: 11.00-14.00 y 17.00-19.30 Oct.:V,S,D:11.00-14.00 y 16.00-19.00 Resto: Concertar visita con Horacio		675136574
	Centro Temático del Palomar	1 abr. al cambio de hora: M a D: 10.00-13.30 y 17.00 -19.30 Invierno cerrado. GPS: N:42°13'56" W:4°20'57"	Gral. 3€; grupos2.50€	616 47 53 07
TÁMARA 29 Kms a Palencia	Iglesia de San Hipólito	15 al 30 jun.:V,S,D:11.00-14.00 y 17.00-19.30 1 jul al 30 sept.: M a D: 11.00-14.00 y 17.00-19.30 Oct.:V,S,D:11.00-14.00 y 16.00-19.00 Invierno concertar con la alcaldesa Concha, en horario: 11.00-14.00 y 16.00-18.00. Misa: D11.00	La voluntad	979 81 02 46 664 72 43 60
TABANERA DE CERRATO 46 kms a Palencia	Iglesia de San Esteban	15 jun al 30 sept.:V,S,D:11.00-14.00 y 17.00-19.30 En ese período, de martes a jueves, localizable la persona encargada de la apertura de la Iglesia. Oct.:V,S,D:11.00-14.00 y 16.00-19.00		
TORQUEMADA 23 Kms a Palencia	Museo Bustos www.museobustos.es	Ago: M a D: 10.30-14.00 y 18.00-20.30. Sept. S y D, mismo horario. Resto del año: Concertar previamente	Gral:1.5€, grupos +10: 1€, niños <12) gratis	979 80 00 92 689 08 08 09
VALLESPINOSO DE AGUILAR. 97 Kms a Palencia 	Iglesia Santa Cecilia	1 sept. al 18 nov.: M a D: 11.00-14.00 y 16.30-19.30 Resto del año: <u>Grupos</u> concertar previamente	1€	607 29 45 03
VEGA DE DOÑA OLIMPA 65 Kms a Palencia	Escuela Museo	Concertar siempre al menos con un día de antelación	La voluntad	979 18 90 16

VELILLA DEL RÍO CARRIÓN 99 Kms a Palencia	Centro de Interpretación de la Trucha www.centrotruchavelilla.com	Invierno (1 sept hasta junio incluido) V, S: 10.00 -14.00 y 16.30-20.00. D:10.00 -14.00. Los grupos se atienden a demanda concertando previamente. Verano (1jul.-31 ago): L a D: 10.00-14.00 y 16.30-20.30.	Gratuito	979 86 15 20
VILLALCÁZAR DE SIRGA 39 Kms a Palencia 	Iglesia Santa María La Blanca	Hasta 1 nov: M a V: 09.00-14.00. S, D y fest.: 09.00-14.00 y 16.00-19.00.	Gral. y grupos:1'5 €. Peregrinos con credencial:1€ Martes de 09.00 a 12.00: gratuito	
	Centro Interpretación del Palomar	Desde 24 mar* al 1 nov.: L a D: 09.00-21.30. Invierno cerrado www.palomardelcamino.com info@palomardelcamino.com	Gratuito *Abr. y oct. cierra los miércoles	653 91 66 00
	Ermida Ntra. Sra. del Río	1 jul. al 9 sept. 11.00-13.00 y 17.00-19.00		
VILLALUENGA DE LA VEGA 64 kms a Palencia	Museo de la Radio y las Comunicaciones	RESERVAR SIEMPRE CITA PREVIAMENTE Concertar siempre al menos con un día de antelación De M a D de 10.00-14.00	Gral.2€	645 03 15 02
VILLAMEDIANA 19 Kms a Palencia	Iglesia de Santa Columba	15 jun al 30 sept.:V,S,D:11.00-14.00 y 17.00-19.30 En ese período, de martes a jueves, localizable la persona encargada de la apertura de la Iglesia. Oct.:V,S,D:11.00-14.00 y 16.00-19.00 Resto concertar previamente con Gregorio	Donativo	979 80 24 47 630 21 59 91
VILLAMURIEL DE CERRATO 7 Kms a Palencia 	Iglesia de Sta. M ^a . La Mayor	1 jul al 30 sept.: M a D: 11.00-14.00 y 17.00-19.30 Oct.:V,S,D:11.00-14.00 y 16.00-19.00 Resto: Concertar previamente. Misa domingos 12.00 y 13.00	La voluntad	979 77 62 54
	Monasterio de Sta.Clara (en Calabazanos)	L a D: 09.00-12.00 y 16.00-18.00. Del 01 nov a Navidad y Cuaresma no reciben visitas.	La voluntad. Cultos laborables:08.30. D y fest:10.45 invierno y 11.00 verano	979 77 63 50
VILLAUMBRALES 12 Kms a Palencia 	Museo del Canal de Castilla 	1 may-30 sept: M a D y fest: 10.00-14.00 y 16.30-20.00. 1oct.-30 abr: M a D 11.00-14.00. Grupos de más de 10 personas concertar cita, se abrirá bajo demanda.	Gral 2'5€, niño1'5 €, Grupos 2 €	979 83 31 14
	Embarcaciones por el Canal de Castilla	Del 5 ago. al 9 sept: M a D: 10.30 -14.00 y 16.30 -20.00. *Lunes cerrado, salvo si es festivo o puente. RESERVAR SIEMPRE CITA PREVIAMENTE	Precio por embarcación: 15€ 1 hora, 20€ 2 h., 30€ 3 h., 40€ 4 h. A partir 4 horas, 5€/hora	673 050 077
	Iglesia de San Juan	15 jun al 30 sept.:V,S,D:11.00-14.00 y 17.00-19.30 En ese período, de martes a jueves, localizable la persona encargada de la apertura de la Iglesia. Oct.:V,S,D:11.00-14.00 y 16.00-19.00		
VILLABELLACO 110 kms a Palencia	Casa Taller de Herminio Revilla	Concertar previamente https://museohr.com Viven al lado. museo@museohr.com	La voluntad	649 15 96 78/ 679 39 11 10
VILLACIBIO 94 kms a Palencia 	Iglesia rupestre de San Pelayo	Visita libre		
VILLAREN 111 kms a Palencia 	Iglesia rupestre de San Martín, Iglesia de Santa María y	Castro de Monte Bernorio (restos arqueológicos y muralla. Es uno de los yacimientos arqueológicos más importantes de la época prerromana en la península. BIC en 1992	Visita libre	

ZORITA 77 kms a Palencia	Iglesia de San Lorenzo	1 jul al 30 sept.: M a D: 11.00-14.00 y 17.00-19.30 Oct.:V,S,D:11.00-14.00 y 16.00-19.00 Resto pedir la llave en la casa junto a la iglesia	La voluntad 633 26 41 83	979 14 01 02
--------------------------	------------------------	---	--------------------------	--------------

***NOTA IMPORTANTE: EN TODAS LAS IGLESIAS SE RESPETARÁN LAS HORAS DE CULTO. En algunas iglesias cobrarán entrada y en otras no.**

Otras Iglesias del Camino de Santiago con apertura especial de verano. Del 1 jul. al 9 sept.:

LOCALIDAD	IGLESIAS O TEMPLOS	HORARIOS
Itero de la Vega	Iglesia de San Pedro Apóstol	11:00-14:00 y 17:00-20:00 h
Población de Campos	Iglesia de la Magdalena	11:00-14:00 y 17:00-20:00 h
Revenga de Campos	Iglesia de San Lorenzo	11:00-14:00 y 17:00-20:00 h
Villovieco	Iglesia de Santa María	11:00-14:00 y 17:00-20:00 h
Villarmentero	Iglesia de San Martín	11:00-14:00 y 17:00-20:00 h
Arconada	Iglesia de Santa María y San Facundo	11:00-13:00 y 17:00-19:00 h
Calzada de los Molinos	Iglesia de Santiago	11:00-14:00 y 17:00-20:00 h
Ledigos	Iglesia de Santiago	11:00-14:00 y 17:00-20:00 h
Terradillo de Templarios	Iglesia de San Pedro	11:00-14:00 y 17:00-20:00 h
Moratinos	Iglesia de San Nicolás	11:00-14:00 y 17:00-20:00 h
San Nicolás del Real Camino	Iglesia de Santo Tomás	11:00-14:00 y 17:00-20:00 h
San Román de la Cuba	Iglesia de San Juan Bautista	11:00-13:00 y 17:00-19:00 h
Pozo de Urama	Iglesia de Santa María del Castillo	11:00-13:00 y 17:00-19:00 h
Villalumbroso	Iglesia de San Miguel Arcángel	11:00-13:00 y 17:00-19:00 h
Villotilla	Iglesia de Santo Tomás	11:00-14:00 y 17:00-20:00 h
Villada	Iglesia de San Fructuoso	11:00-14:00 y 17:00-20:00 h