



www.turismocastillayleon.com



www.palenciaturismo.es

INFORMACIÓN RECURSOS PROVINCIA DE PALENCIA oficinadeturismodepalencia@jcy.es Calle Mayor, 31 34001 Palencia Telf.: 979 706 523



CAMINO DE SANTIAGO.

PATRIMONIO DE LA HUMANIDAD (Año 1993)



GEOPARQUE LAS LORAS.

GEOPARQUE MUNDIAL DE LA UNESCO (Año 2017)



CANAL DE CASTILLA

BIEN DE INTERÉS CULTURAL (Año 1991)

ESTOS HORARIOS Y PRECIOS TIENEN UN CARÁCTER ORIENTATIVO, PUDIENDO SUFRIR ALTERACIONES NO IMPUTABLES A LA OFICINA DE TURISMO. Y siempre teniendo en cuenta la posibilidad de cambios según la evolución del Covid-19. Como norma general se recomienda siempre la reserva previa en los monumentos debido a los aforos limitados. Todos los lugares abiertos contarán con las medidas preventivas Covid-19. Uso obligatorio de mascarilla siempre.

HORARIO: Temporada Baja L-S :09.15-14.00 y 16.00-19.00 D:09.30-15.00. T. Alta: jul. ago. ½ sept. Puentes y S. Santa:L a V: 09.15-14.00 y 17.00-20.00 D:09.30-15.00.



Al reservar infórmese SIEMPRE del grado concreto de accesibilidad.









Sitio Cluniacense






















Se admiten perros, consultar SIEMPRE previamente condiciones






Última actualización 18.07.20






POBLACIÓN	MONUMENTOS	HORARIO	PRECIO	TELF/MAIL
AGUILAR DE CAMPOO 96 Kms a Palencia http://www.aguilardecampo.com/ 	Monasterio Sta. M ^a . La Real – ROM Románico y Territorio Centro cultural, divulgativo y didáctico sobre la vida en el Medioevo. Situado en monasterio, mismo horario	10 jul. al 15 sept.: L a D: 11.00-14.00 y 16.30-19.30 Visitas guiadas: 11.00, 12.00, 13.00, 16.30, 17.30 18.30 Reservar siempre previamente. Consultar actividades especiales de rutas y jornadas culturales del Románico: www.alojamientosconhistoria.com	*Visita libre al museo ROM: 3€. General guiada: 6€ Grupos: (10 a 25 pax):4€	979 12 30 53 616 99 46 51 cvalle@santamarialareal.org
	Museo de Escultura Ursi	Hasta el 8 dic: V, S, D y fest. 11.30-14.00 y 17.00-19.30 Concertar SIEMPRE previamente	Gral:2 €,Grupo+15:1´5€, <10gratis Colegios: a partir de 12 años 1 €	620 73 24 00
	Colegiata de San Miguel	14 jul. al 13 sept. 11.00-14.00 y 17.00-19.45		
	Ermita de Santa Cecilia	14 jul. al 13 sept. 11.00-14.00 y 17.00-19.45		







ALAR DEL REY 83 Kms a Palencia 	Nacimiento y Dársena del Canal de Castilla	Obra de ingeniería de los s. XVIII y XIX. Una de las construcciones más relevantes de la España Ilustrada. Su objetivo fue servir como vía fluvial de comunicación y transporte.	Visita libre	
AMPUDIA 27 Kms a Palencia www.ampudia.es BONO TURISTICO AMPUDIA 6€. Incluye: Museo Medicina, Museo Arte Sacro y Castillo.	Colegiata San Miguel	18 jul al 13 sept.: M a D:11.00-14.00 y 17.00-19.45 14 sept. al 31 oct.: V a D y 12 oct:11.00-14.00 y 16.00-19.00	La voluntad	652 99 36 21 979 76 80 37
	Castillo (Visita al Patio de Armas y Salas de la Planta Baja del Castillo) www.castillodeampudia.com	19 a 30 jun: V y S: 12.00-13.30 y 17.00-18.30.D: 12.00-13.30 1jul.a 31oct: M a S:12.00-13.30 y 17.00-18.30.D: 12.00-13.30 Las visitas serán por libre. Patio de Armas y Salas de la Planta Baja del Castillo. Para las visitas durante este horario no es necesario reservar previamente. Aforo máximo según indicaciones sanitarias. Grupos, escolares y recorridos secretos quedan suspendidos temporalmente. G.P.S: X:43.535540 / Y:-5.640230	Gral. : 4.00 (a partir 8 años) Niños de 5 a 7 años : 2.00€ Tarjeta "Amigos Patrimonio": 1€. Grupos (mínimo 15 personas) 3.50€ y visitas escolares: 3€	699 48 45 55 629 76 82 47 979 76 80 23 info@castillodeampudia.com
	Museo Arte Sacro 	19 a 30 Jun: V y S:10:30-13:30 y 16:00- 19:00. D:10:30-13:30 1 Jul a 31 oct.: M-D: 10.30-13.30 y 16.00-19.00	Gral. 3€, grupos(>15) 2,00€,niños (<7años) 0.50€	979 76 85 04
	Hospital Santa María de la Clemencia  (Es Oficina de Turismo, Museo de la Medicina y Centro de Exposiciones.)	19 a 30 Jun: V y S:10:30-13:30 y 16:00- 19:00. D:10:30-13:30 1 Jul a 31 oct.: M-D: 10.30-13.30 y 16.00-19.00.	Exposición: gratuita. Museo Medicina: Gral. 2€, Infantil (4-12 años) 0.50€. Grupo(>15) 1.50€	979 76 83 07
AMUSCO 21 kms a Palencia 	Iglesia de San Pedro	18 jul al 13 sept.: V a D:11.00-14.00 y 17.00-19.45 14 sept. al 31 oct.: V a D y 12 oct:11.00-14.00 y 16.00-19.00		639 92 16 59
ASTUDILLO a 28 kms de Palencia http://turismoastudillo.blogspot.com.es/	Monasterio de Santa Clara Grupos reducidos	Invierno (a partir cambio hora 27 oct):M a D: 11.00-13.00 y 16.30-18.30. Vísperas solemnes D y fest.a las 19.15. Misas: D y fest: 09.00, diario: 08.30 Verano (a partir cambio hora):M a D:11.00-13.00 y17.00-19.00	Gral. 4 €. Grupos (>20)2€. Viernes: entrada gratuita	979 82 21 34
	Iglesia- Museo de Santa Eugenia	18 jul al 13 sept.: M a D:11.00-14.00 y 17.00-19.45 14 sept. al 31 oct.: V a D y 12 oct:11.00-14.00 y 16.00-19.00	La voluntad	979 82 23 07
	Aula Energías Renovables Cerrado temporalmente	Sólo grupos concertando siempre en fax 983 45 33 88 o mail pgonzalezma@iberdrola.es, rellenando previamente formulario pdf de la web www.iberdrolarenovables.es	Gratuito	902 10 62 14
	Bodegas	Las visitas quedan temporalmente suspendidas. Abierto Oficina de Turismo: X a D: 10.00-14.00 y 16.00-19.00	1€	979 82 23 07
	Museo de los Sombreros	M a D: 11.00-14.00 y 17.00-20.00. Visitas guiadas 12.00 y 13.00. Reservas previas en el teléfono indicado. www.posadamuseo.com posadadeastudillo@gmail.com	Gral. 3€, < de 10 años gratuito	619 25 01 77 Lourdes
AUTILLA DEL PINO 11 kms a Palencia	Museo Etnográfico	Consultar en el ayuntamiento	Gral. 1.5€	979 76 90 85
AUTILLO 30 kms a Palencia	Iglesia de Santa Eufemia	18 jul al 13 sept.: V a D:11.00-14.00 y 17.00-19.45 14 sept. al 31 oct.: V a D y 12 oct:11.00-14.00 y 16.00-19.00		
BALTANÁS 28 kms a Palencia (continua)	Museo del Cerrato   www.museodelcerrato.es	Verano (1jul.-15 sept.): De X a D: 11.00-14.00 y 17.00-19.00 Invierno:V y D:11.00-14.00.S y fest:11.00-14.00 y 17.00-20.00. Grupos previa cita cualquier día. Enero, febrero y fiestas patronales cerrado. Navidad: Cerrado 24, 25, 31dic.	Gral 3€, reducida 2€, especial 1€, gratuita niños<12años info@museodelcerrato.es Promoción Volver a Ser Palencia: Naturales o residentes en Palencia y	979 11 20 10 645 68 15 51 672 14 59 30



BALTANÁS (continua)		Las causas de reducción en el precio de la entrada deberán acreditarse. -Visita Barrio Bodegas consultar en la oficina de turismo.	provincia: gratuito presentando el DNI. También por cada 15 € de consumición 1 entrada gratuita. En hostelería o restauración, presentar resguardo (No por pernatación)	
BAÑOS DE CERRATO 13 Kms a Palencia	Basilica de San Juan de Baños  Concertar previamente por teléfono	16 jun 30 sept.: M-D y fest: 10.30-14.00 y 16.50-20.00. 1 oct a 31 mar: M- D y fest: 11.00-14.00 y 16.00 -18.00. Navidad: Cerrado días 24,25 y 31 dic,1 ene 1 abr. a 30 sept.: M-D y fest: 10.30-14.00 y 16.50-20.00. *Durante la celebración de actos litúrgicos, la Basílica no se podrá visitar. Grupos concertar cita previamente.	Gral 2€, grupos(+10 pax) 1.50€, Carnet joven 1€, niños hasta 10 y miércoles gratuito	628 72 08 85
BARRIO DE SANTA MARÍA 108 Kms a Palencia 	Ermita de Santa Eulalia	Del 14 de jul. al 13sept.: M a D: 11.00-14.00 y 17.00-19.45 Resto concertar con Ascen	1€	979 18 18 58
BARRUELO DE SANTULLÁN 111 Kms a Palencia www.barruelo.com	Centro de Interpretación de la Minería y Mina www.cimbarruelo.es  Cerrados ambos centros, estas visitas serán sustituidas por rutas relacionadas con el mundo de la minería a partir del 1 de julio. Para realizarlas hay que RESERVAR SIEMPRE CITA PREVIAMENTE.	Por las medidas del Covid y los espacios reducidos en la mina y el museo, estos no se podrán visitar. Pero si aprender y descubrir el mundo de la minería de una forma diferente y amena, a través de varias rutas guiadas de baja dificultad. Con una duración de entre 2h y 2h30' y un recorrido de caminando de 2 a 5 km, y sin casi desnivel. Se requiere llevar gorra o sombrero, calzado cómodo (preferiblemente cerrado), protección solar, ropa ligera de abrigo y agua. Ruta 1.- Senda del estratotipo Barruelinense y Pozo Calero. Ruta 2.- Impacto ambiental de la explotaciones mineras. Escombreras y cielo abierto. Ruta 3.- La revolución del 34 en Barruelo de Santullán. Las rutas comenzarán a las 10.15 y 16.45 (habitualmente) pero pueden sufrir modificaciones.	Las plazas máximas para los grupos serán de 22 personas y el mínimo de 5. Precio: Gral. 6€, Especial 4€ (grupos + 10, pensionistas y menores de 18 años), infantil 3.50€ (niños de 5 a 11 años), hasta 4 años gratuito. Promoción Volver a Ser Palencia: Naturales o residentes en Palencia y provincia: gratuito presentando el DNI, hasta el 31 de julio, con un máximo del 50% del grupo.	979 60 72 94 627 65 34 01 museo@cimbarruelo.es
	Parque Ferroviario 	Todo el año. Visita de la antigua estación de tren de Barruelo de Santullán. Restauración del patrimonio histórico e industrial que pone en marcha una nueva oferta de ocio para toda la familia. RESERVAR SIEMPRE CITA PREVIAMENTE.	Consultar dependiendo de las actividades www.parqueferroviario.com	630 94 45 21
BRAÑOSERA 119 Kms a Palencia	Ayuntamiento El más antiguo de España. Año 824	Concertar previamente en el propio ayto. o por teléfono L a V: 10.00-14.00. S, D y fest: 11.00-14.00. Aforo 5 personas	Gratuito	979 60 62 77
BECERRIL DE CAMPOS 15 Kms a Palencia 	Museo Parroquial Santa María 	Abierto previa reserva con el párroco D. Onesimo, y con un grupo mínimo de 10 personas y máximo de 25	Gral 2.50€; grupos+10: 2€ 696 39 74 04 / 979 83 33 68	680 48 00 49 979 83 40 88
	Iglesia de Santa Eugenia	18 jul al 13 sept.: M a D:11.00-14.00 y 17.00-19.45 14 sept. al 31 oct: V a D y 12 oct:11.00-14.00 y 16.00-19.00	La voluntad	979 83 33 68
	Iglesia de San Pedro. Proyecto cultural, científico y astronómico. www.sanpedrocultural.es  	Todo el año: M a D: de 10.00-15.00.* Siempre reserva previa, venta anticipada y reservas online. El acceso se hará sólo con visitas guiadas y grupos reducidos. Visitas guiadas a 12.00 y 13.30. Sábado tarde: visitas guiadas a 16.45 y 17.45 (última entrada). * Navidad: Cerrado 23,24,25,27,28 (salvo el concierto),30 y 31 dic,1 y 6 ene. Otras informaciones: consultar directamente en la web	Gral. 3€, estudiantes y carnet joven: 2.50€, reducida (desempleados, jubilados, familia numerosa, grupos +20): 2€, Gratuita: empadronados/ <6años. Promoción Volver a Ser Palencia: Naturales o residentes en Palencia y provincia: gratuito presentando el DNI. También por cada 15 € de consumición 1 entrada gratuita. En hostelería presentar resguardo. (No por alojamiento). Las causas de reducción en el precio de la entrada deberán acreditarse.	979 83 34 31 618 50 97 23










BOADA DE CAMPOS 35 Kms a Palencia 	Centro Interpretación de la Laguna 	Visitas concertadas previamente para formar grupo www.fundacionglobalnature.org	Gratuito	979 84 23 98 665 01 99 08
BOADILLA DEL CAMINO 38 Kms a Palencia  	Iglesia Parroquial de la Asunción (Barco Juan de Homar, mirar info. En Frómista)	14 jul. al 13 sept.: M a D: 11.00-14.00 y 17.00-19.45 Resto: Concertar previamente.	La voluntad	979 81 03 90
CAPILLAS 34 Kms a Palencia	Iglesia de San Agustín	18 jul al 13 sept.: V a D:11.00-14.00 y 17.00-19.45 14 sept. al 31 oct: V a D y 12 oct:11.00-14.00 y 16.00-19.00		
CARRIÓN DE LOS CONDES 39 Kms a Palencia www.carriondeloscondes.org	Iglesia Santa María del Camino	Abr. a oct.: L a D: 09.00-13.30 y 16.30-19.30 Nov. a mar.: L a D: 09.00-13.30 y 16.00-18.00. Respetar horas de culto. Misas de abril a oct.: S y D: 19.00	Donativo	979 88 00 72
 	Museo de Santiago Cerrado temporalmente	Invierno: cerrado, salvo grupos concertando previamente. 30 mar a 30 oct: M a D:11.00-14.00 y 17.00-19.00	1€	
	Monasterio de San Zoilo	3 jul. a 25oct.: L a D y fest.:10.30-14.00 y 16.30-20.00 Visitas guiadas S: 12.30 y 18.30. D: 12.30 Grupo máximo de 25 personas. Precio habitual.	Gral:2.50€; Reducida :2€, (Grupos>15, mayores de 65 años y peregrinos con credencial) escolares 1€, niños<9 gratuito	979 88 09 02 info@bibliotecajacobe.org
	Monasterio de Santa Clara. Exposición de Belenes del Mundo	Verano (1 abr- 29 nov): M a D: 11.00 - 13.30 y 17.00-19.30 Invierno (30 nov-3 feb.): L a D: 11.00 - 14.00 y 16.30-19.30	General: 3€ Grupos (+20 personas): 2€	979 88 08 37 979 88 01 34
	Museo Arte Contemporáneo. (Es también la Oficina de Turismo)	Oficina de turismo y museo: Del 1 julio-30 sept : L a V: 10.00-14.00 y 16.00-19.00	Gratuito	979 88 09 32
	"Casa Grande". Fundación Lourdes Alonso. Cerrado mes de julio	Verano y 1 al 27 oct.: M a S: 12.00-14.00 y 18.00-20.00. D y fest.: 12.00-14.00. Invierno visitas concertando previamente.	La voluntad	690 01 04 59 649 89 56 15
CERVATOS DE LA CUEZA 42 Kms a Palencia 	Casa del General San Martín	Concertar visita http://generalsanmartincervatosdelacueva.es	Gratuito 979 88 30 85	638 39 50 50 634 58 32 28
	Iglesia de San Miguel y Sta. Columba	14 jul. al 13 sept.: M a D: 11.00-14.00 y 17.00-19.45		
CERVERA DE PISUERGA 110 Kms a Palencia http://www.cerveradepisuerga.eu/	Iglesia de Sta. María del Castillo	18 jul al 13 sept.: M a D:11.00-14.00 y 17.00-19.45 14 sept. al 31 oct: V a D y 12 oct:11.00-14.00 y 16.00-19.00 Invierno concertar. Respetar horas de culto. Misa diario: 20.00 (en la ermita) D a las 11.00 (ermita) y 13.00 (parroquia)	Visita explicada 1€	979 87 01 79 606 14 50 45
(continua)	Museo Etnográfico Piedad Isla Grupos reducidos	Invierno cerrado. Salvo grupos: previa cita cualquier día. fpiedadislajuantorres@wanadoo.es 1abr.- 30 jun y 9 sept. hasta Puente Constitución: V: 17.00-20.00. S: 11.00-14.00 y 17.00-20.00. D y fest: 11.00-14.00. 1 jul a 8 sept: M a D: 11.00-14.00 y 17.00-20.00	Gral 2€, colegios 1€, niños(<14) y grupos(>15) 1.50€, niños <3 gratis	979 87 07 59
Casa del Parque Natural de la Montaña Palentina   	Casa del Parque Natural de la Montaña Palentina	Jul.: M a S: 10.00-14.00 y 17.00-19.00. D:10.00-14.00 Ago: L a S: 10.00-14.00 y 17.00-19.00. D: 10.00-14.00 Abre la recepción y exposición cultural, cerrada la expo. del parque cp.fuentescañon@patrimoniounatural.org	Gratuito	686 19 29 74 979 13 94 01
	Parque de Aventuras "El Robledal del Oso" 	En el monte de la Dehesa. 6 circuitos con 79 retos de distintos niveles de dificultad (puentes, pasarelas, tirolinas...)	Precios entre 12 y 21€	661 70 80 81/ 979 60 61 84







CERVERA DE PISUERGA (continua)	Grupos reducidos. Reservar siempre previamente	Concertar previamente: De 11.00-14.00 y 16.00-19.00. (min. 4años o 1'4 altura). www.elrobleadadeloso.com	Consultar en invierno el estado climatológico de las carreteras		
	Museo "Casa Cantarranas"	Arquitectura y etnografía rural. Concertar previamente. Visitas siempre guiadas (aprox. 1 hora)	Gral. 3€ Niños menores 6 años gratuito	650 57 67 01 609 88 20 30	
CEVICO DE LA TORRE 26 Kms a Palencia	Casa del Abuelo	Concertar visita con Juan Carlos Descubre cómo se vivía en 1863, objetos, trabajos...	La voluntad	667 61 51 20	
	Iglesia de San Martín	18 jul al 13 sept.: V a D:11.00-14.00 y 17.00-19.45 14 sept. al 31 oct.: V a D y 12 oct:11.00-14.00 y 16.00-19.00			
CISNEROS 38 Kms a Palencia	Museo Etnográfico de Oficios Desaparecidos/ Exposición Danzantes Y punto de información turística	Desde el punto de información turística se abre para visitar la Iglesia de San Facundo, el Aula Museo del Paloteo, Museo de los Oficios Desaparecidos, Colección de botijos, y la exposición de la evolución de la imprenta. Verano (hasta 30 sept): L a S de 11.00-14.00 y 18.00-20.00 Domingo cerrado. Invierno: concertar visita.	Gral. 1€	628 55 78 12 979 84 84 22	
	Iglesia San Facundo y San Primitivo	18 jul al 13 sept.: M a D:11.00-14.00 y 17.00-19.45 14 sept. al 31 oct.: V a D y 12 oct:11.00-14.00 y 16.00-19.00	Donativo		
	Iglesia Museo de San Pedro	Cerrado por obras			
CONGOSTO DE VALDAVIA 93 Kms a Palencia	Iglesia de Santa María de Palacios	18 jul al 13 sept.: V a D:11.00-14.00 y 17.00-19.45 14 sept. al 31 oct.: V a D y 12 oct:11.00-14.00 y 16.00-19.00			
DUEÑAS 18 Kms a Palencia		Iglesia Parroquial de Sta. María	18 jul al 13 sept.: M a D:11.00-14.00 y 17.00-19.45 14 sept. al 31 oct.: V a D y 12 oct:11.00-14.00 y 16.00-19.00 Invierno: concertar previamente	La voluntad 979 78 00 40 625 53 73 93	
		Monasterio de San Isidro "La Trapa" Cerrado temporalmente	Rezo de la salve siempre a las : 20.30 Misas: D: 11.00, L a S: 6.30. Visitable la iglesia de 04.00-21.00. Resto clausura. Tienda de chocolates: Abierto todos los días de 10.00-22.00		979 77 07 01
		Casa- Cueva y Centro Interpretación de los Barrios de Bodegas	Visitable V, S y D, previa reserva. Cerrado temporalmente	La voluntad	666 76 18 41
		Hospital de Santiago	18 jul al 13 sept.: V a D:11.00-14.00 y 17.00-19.45 14 sept. al 31 oct.: V a D y 12 oct:11.00-14.00 y 16.00-19.00		
ESPINOSA VILLAGONZALO 58 Kms a Palencia	Museo Etnográfico Comarcal Bajo Boedo.	Visitable previa reserva con Concepción Gutiérrez Franco	La voluntad	979 15 33 30 699 56 86 25	
FRECHILLA 34 Kms a Palencia	Iglesia de Santa María	18 jul al 13 sept.: M a D:11.00-14.00 y 17.00-19.45 14 sept. al 31 oct.: V a D y 12 oct:11.00-14.00 y 16.00-19.00			
FRÓMISTA 32 kms. a Palencia www.fromista.com	  	Iglesia de San Martín 	1 abr.- 30 sept: L a D y fest: 09.30-14.00 y 16.30-20.00 1 al 14 oct: L a D y fest: 10.00-14.00 y 16.30-20.00 15 oct. - 31 mar*: L a D y fest: 10:00-14:00 Y 15:30-18:30 *NAVIDAD: cerrado días 25,1 y tardes del 24 y 31 dic.y 6 ene	Miércoles por la tarde gratuito; Gral.1'50 €, peregrinos, jubilados, grupos, y estudiantes 1€;< 12años y parados acreditándolo gratis	979 81 01 28 672 14 69 94
		Iglesia/ Museo de San Pedro	(Invierno se ve sólo en las visitas guiadas) Del 14 junio al 13 sept: M-D : 11.00-14.00 y 17.00-19.45.	Museo: Gral. 1€	672 14 69 94 979 81 01 44
		Museo Vestigia "Leyenda del Camino"	24 mar a 12 oct.: L a S: pases: 12.00, 13.00, 16.30 y 17.30 D: 12.00 y 13.00. NAVIDAD: cerrado 24, 25,31 dic. 1 y 6 ene.	Gral. 4 €. Reducida 3€, niños<10 gratis.	689 03 16 05 672 14 69 94


FRÓMISTA (continua) Entrada conjunta I.S. Martín, I-Museo S. Pedro y Museo Vestigia 5€. Visitas guiadas para grupos previa cita 672 14 69 94	Iglesia Santa María del Castillo 	A partir 13 oct: V,S: Pases: 12.00, 13.00, 16.30 y17.30 D y fest: 12.00 y 13.00. Resto: grupos con visitas concertadas www.vestigia.es fsmcfromista@gmail.com		
	Esclusa cuádruple Canal de Castilla	Visita libre. Oficina de Turismo en la Casa del Esclusero		
	Barco Juan de Homar 	IMPRESINDIBLE RESERVAR SIEMPRE CITA PREVIAMENTE Del 13 jun a Sept: X-L:10.30-14.00 y 16.30-20.00 Aforo máximo 10 personas Cerrado los martes, salvo puentes y festivos. ENTRADAS HABITUALES: Las personas que no cumplan ninguna de las condiciones de la tarifa extraordinaria, deberán acogerse a la tarifa que corresponda a continuación. Gral. 5€, reducida 3€ (grupos de +10 pax, escolares, niños +7años, estudiantes con carnet joven, jubilados, familias numerosas, o un único trayecto, desde Boadilla del Camino o desde Frómista), reducida 2€ peregrinos con credencial. Gratuito: niños hasta 7 años y acompañantes de grupo (máximo 2* grupo). *Las causas de reducción en el precio de la entrada siempre deberán acreditarse	Promoción Volver a Ser Palencia: TARIFAS EXTRAORDINARIAS 1. Gratuito para los naturales o residentes en Palencia con la presentación del DNI o por ser menores de 12 años. Desde la reapertura hasta el 31 de julio. 2. Tendrán gratuidad también todas las personas que hayan realizado una consumición superior a 15 € en cualquier establecimiento de hostelería y restauración de la provincia (excluyendo pernctaciones), en los cuatro días anteriores incluyendo el de la visita. En el caso de que la consumición corresponda a más de una persona, tendrán derecho a una entrada gratuita por cada 15 € de consumición. Esta exención permanecerá vigente hasta el 15 de septiembre en todos los recursos afectados por dicha ordenanza.	673 368 486
FUENTES DE NAVA 26 Kms a Palencia http://www.fuentesdenava.es/ 	Casa del Parque del Espacio Natural de la Nava y Campos   Abierto. Aforo limitado. Tiempo de espera entre grupos. Guiado.	Ene. a May. Ago. y Oct. a Dic. J: 10.00-14.00. V, S, D y fest: 10.00-14.00 y 16.00-18.00. A partir 10 Jun. Jul. y Sept: la Casa del Parque estará cerrada. El observatorio de Carrepaencia en la Laguna de la Nava estará atendido por un monitor: - Nov. a 19 May: todos los sab. y dom. 10.30-14.30. Se pueden hacer reservas para grupos en cualquier momento del año al mail: cp.lanava@patrimoniounatural.org	Gratuito	979 13 98 01 695 87 67 77
	Iglesia San Pedro	Reservar siempre cita previa 18 jul al 13 sept.: M a D:11.00-14.00 y 17.00-19.45 14 sept. al 31 oct: V a D y 12 oct:11.00-14.00 y 16.00-19.00	Gratuito	651 80 19 39
	Iglesias Santa María	Cerrado por obras		
FUENTES DE VALDEPERO 8 Kms a Palencia http://www.valdepero.com/	Castillo de Los Sarmiento www.castillodelossarmiento.es Cerrado temporalmente	1 may al 15 oct: M a D: 10.30-14.00 y 17.00-20.00 Exposición permanente "Plastihistoria": Historia de Palencia realizada en plastilina.	Gral.3€, reducida 1'5€, <12años y martes por la tarde gratuito Grupos +de 10 personas y max 35, todos los días previa cita	687 93 07 38 979 76 77 32 castillodelossarmiento@diputaciondepalencia.es
	Tejar de San Pedro	Visitas previa cita con al menos un día de antelación	Gratuito	686 59 20 45
	Museo Narciso Maisterra	Concertar previamente		697 94 48 18
	Ntra. Señora de la Antigua	18 jul al 13 sept.: M a D:11.00-14.00 y 17.00-19.45 14 sept. al 31 oct: V a D y 12 oct:11.00-14.00 y 16.00-19.00		

HUSILLOS 12 Kms a Palencia	Iglesia Santa María	18 jul al 13 sept.: M a D:11.00-14.00 y 17.00-19.45 14 sept. al 31 oct: V a D y 12 oct:11.00-14.00 y 16.00-19.00		
GAMA 108 Kms a Palencia 	Restos del Castillo	Visita libre. En el interior del recinto está la ermita de Nuestra Señora del Castillo, patrona del lugar.		
	Iglesia de San Andrés	14 jul. al 13 sept. 11.00-14.00 y 17.00-19.45		
HERRERA DE PISUERGA 72 Kms a Palencia  www.herreradepisuerga.org	Aula Arqueológica	Concertar previamente	Gral.2.40€, niños 1.80	666 58 98 65
	Centro de Interpretación del Cangrejo	Duración aproximada visita 1h15' Jul y Ago. M a D: 10.00-14.00 y 17.00-20.00. Aula del Río: visita a la exposición, acuario, actividad de pesca en el río Burejo	Gral. 1€, Jubilados 0.50€, <7años gratuito. Aula del Río: 3€. Precio de otras actividades y programas educativos: consultar	676 21 02 31 cp.cangrejo@p.atrimonionatural.org
	Barco del Canal "Marqués de la Ensenada" y Centro del Canal de Castilla	IMPRESINDBLE RESERVAR SIEMPRE CITA PREVIAMENTE 13 jun-Sept: M-D: 10.30 -14.00 y 16.30 -20.00 Aforo máximo 8 personas Cerrado los lunes, salvo puentes y festivos. Navidad: 24, 25 y 31 dic.la embarcación no navegará. * La diputación se reserva el derecho de anular los viajes cuando las condiciones del canal o climatológicas así lo exijan.* ENTRADAS HABITUALES: Las personas que no cumplan ninguna de las condiciones de tarifa extraordinaria, deberán acogerse a la tarifa que corresponda a continuación. Gral. 5€, reducida 3€ (grupos de +10 pax, escolares, niños +7años, estudiantes con carnet joven, jubilados, familias numerosas. Gratuito: niños hasta 7 años y acompañantes de grupo máximo 2 por grupo. *Las causas de reducción en el precio de la entrada deberán acreditarse.	Promoción Volver a Ser Palencia: TARIFAS EXTRAORDINARIAS 1. Gratuito para los naturales residentes en Palencia con la presentación del DNI o por ser menores de 12 años. Desde la reapertura hasta el 31 de julio. 2. Tendrán gratuidad también todas las personas que hayan realizado una consumición superior a 15 € en cualquier establecimiento de hostelería y restauración de la provincia (excluyendo pernотaciones), en los cuatro días anteriores incluyendo el de la visita. En el caso de que la consumición corresponda a más de una persona, tendrán derecho a una entrada gratuita por cada 15 € de consumición. Esta exención permanecerá vigente hasta el 15 de septiembre en todos los recursos afectados por dicha ordenanza.	664 20 14 15
MENESES DE CAMPOS 40 Kms a Palencia	Iglesia Ntra. Sra. de Tovar	18 jul al 13 sept.: V a D:11.00-14.00 y 17.00-19.45 14 sept. al 31 oct: V a D y 12 oct:11.00-14.00 y 16.00-19.00		
MOARVES DE OJEDA 85 Kms a Palencia	Iglesia de San Juan 	Del 14 de jul. al 13sept.: M a D: 11.00-14.00 y 17.00-19.45 Invierno: Pedir la llave en la casa de enfrente	1 €	
NESTAR 107 Kms a Palencia 	Puente Perdiz y área de interpretación de las Calzadas Romanas	Visita libre. Puente romano, en la calzada romana que unía Pisoraca (Herrera de Pisuerga) con Portus Blendium (Suances), la más importante de las que unían la Meseta Norte con la Costa Cantábrica.		
OLMOS DE OJEDA 88 Kms a Palencia	Sta. Eufemia de Cozollós 	A partir del 10 jul.: V,S y D: 11.30-14.00 Cerrado resto de días. Grupos concertar por teléfono <u>Los sábados pueden modificarse estos horarios por celebraciones en la Iglesia del Monasterio, se recomienda verificar el horario</u>	Gral 4€, grupos (a partir de 15 personas) 3€, niños gratuito	636 32 85 34 979 14 24 14
OLLEROS DE PISUERGA 91 Kms a Palencia 	Ermitea Rupestre Santos Justo y Pastor Desde aquí se puede acceder por una senda al Castro de Monte Cildá y al Espacio Natural de Las Tuerces (R.E.N Castilla y León) Abierto	Invierno: M a D: 10.00-14.00 disponible telefónicamente. Por la tarde sería visitable previa cita dentro del horario de mañana. Lunes cerrado. Del 14 de jul. al 13sept.: M a D: 11.00-14.00 y 17.00-19.45	Gral 1.20 Grupos (+10 personas) 1 €	979 12 23 85 619 15 56 81
PALENZUELA 41 Kms a Palencia	Museo de Palenzuela	Concertar visita con Sara	Gratuito	656 94 87 39
	Iglesia de San Juan	18 jul al 13 sept.: M a D:11.00-14.00 y 17.00-19.45 14 sept. al 31 oct: V a D y 12 oct:11.00-14.00 y 16.00-19.00	1€	

PAREDES DE NAVA 22 Kms a Palencia http://paredesdenava.com/ 	Iglesia Museo de Santa Eulalia	18 jul al 13 sept.: M a D:11.00-14.00 y 17.00-19.45 14 sept. al 31 oct: V a D y 12 oct:11.00-14.00 y 16.00-19.00 Reservar siempre previamente. En la actualidad esta de obras y sólo se puede ver el retablo mayor.	La voluntad	979 83 04 40 692 91 63 82
	Iglesia de San Martín. Centro de Interpretación	Cerrado temporalmente. 10 ago. al 4 sept: horario por determinar	Gratuito	979 83 04 40
	Casa de los Títeres	Concertar cita previa	La voluntad	646 82 17 12
PEDROSA DE LA VEGA 60 Kms a Palencia (continua)	Villa Romana La Olmeda  Abierto Se recomienda consultar todas las medidas previamente en la web	M a D: 10.30-14.30 y 16.30-20.00 IMPRESINDIBLE <u>RESERVAR SIEMPRE CITA PREVIAMENTE</u> No se permitirá el acceso a partir de las 14:15 o 19:45 horas. A las 14:30 o 20:00 horas se procede al cierre y desalojo. Aforos limitado a 50 personas y reserva anticipada: a través de los teléfonos 979 119 997 / 670 450 143 o la compra online a través de la web: www.villaromanalaolmeda.com La reserva de entrada a la VRO da derecho a la visita libre, sin guía . Hay indicado un itinerario recomendado para facilitar la visita no guiada. Se cuenta además con la posibilidad de descargar, al dispositivo móvil del visitante, el folleto explicativo en diferentes idiomas a través de la página web o mediante códigos QR a la llegada. GPS: Latitud norte 42º28'50" longitud 4º44'12" ENTRADAS HABITUALES: Las personas que no cumplan ninguna de las condiciones de tarifa extraordinaria, deberán acogerse a la tarifa que corresponda a continuación. Estas entradas también tendrán que ser adquiridas previa a la llegada a la VRO, a través de la compra online, incluyendo las gratuitas. Las causas de reducción en el precio de la entrada deberán acreditarse en la taquilla. <ul style="list-style-type: none"> • General: 5 €/u. • Reducida*: 3 €/u. Grupo de 10 personas o más; Escolares de ESO y Bachillerato mayores de 12 años; Estudiantes con carné; Poseedores de Carné Joven; Poseedores del Carné de Amigos del Patrimonio; Jubilados; Pensionistas; Familias numerosas. • Especial*: 1,5 €/u. Grupos de 8 estudiantes o más; Personal adscrito a instituciones museísticas; Profesores; Guías de turismo; Periodistas en el ejercicio de su actividad profesional; Miembros de Asociaciones Nacionales e Internacionales de Museos (ANABAD, APEME, ICOM, ICOMOS, AECA, AIEMA, etc.); Investigadores. • Gratuita*: 0 €/u. Niños hasta 12 años; Profesores o guías acompañantes de grupos, hasta 2 por grupo; Martes por la tarde 	Promoción Volver a Ser Palencia: TARIFAS EXTRAORDINARIAS: Sólo mediante reserva telefónica en el 979 119 997. Las causas de reducción en el precio de la entrada deberán acreditarse en la taquilla. <ul style="list-style-type: none"> • ENTRADA GRATUITA "NATURAL O RESIDENTE PALENCIA Y PROVINCIA": 0 €. Naturales o residentes en Palencia y provincia, con documento de identidad que lo acredite. El documento deberá presentarse en la taquilla a la llegada. Exención vigente hasta el 31 de julio de 2020. Reserva previa a la llegada, mediante llamada telefónica al 979 119 997. • ENTRADA GRATUITA "VOLVER A SER PALENCIA": 0 €. Toda persona que haya realizado una consumición superior a 15 € en cualquier establecimiento de hostelería y restauración de la provincia de Palencia (excluyendo pernотaciones), en los cuatro días anteriores incluyendo el de la visita a la VRO. En el caso de que la consumición corresponda a más de una persona, tendrán derecho a una entrada gratuita por cada 15 € de consumición. El resguardo de la consumición deberá entregarse en la taquilla de la VRO para su validación. Exención vigente hasta el 15 de septiembre de 2020. Reserva previa a la llegada, mediante llamada telefónica al 979 119 997. *Las causas de reducción en el precio de la entrada siempre deberán acreditarse	Reservas grupos: 670 45 01 43 ; 979 11 99 97 info@villaroma.nalaolmeda.com
PERAZANCAS DE OJEDA 95 Kms a Palencia	Ermita de San Pelayo Iglesia de la Asunción	Del 14 de jul. al 13 sept.: V a D: 11.00-14.00 y 17.00-19.45 Resto del año: Concertar previamente (pinturas murales)	1€	979 87 74 02
		Del 14 de jul. al 13 sept.: V a D: 11.00-14.00 y 17.00-19.45 Resto del año: Concertar previamente (pila bautismal)		979 87 74 32

PIÑA DE CAMPOS 24 Kms a Palencia 	Iglesia - Museo San Miguel	Invierno concertar con Teófila Rojas , Isidoro o Juanje. 18 jul al 13 sept.: M a D:11.00-14.00 y 17.00-19.45 14 sept. al 31 oct: V a D y 12 oct:11.00-14.00 y 16.00-19.00	1€	669 80 00 75 979 15 31 11 639 845 789
POMAR DE VALDIVIA 104 Kms a Palencia 	Castro de Monte Bernorio	Restos arqueológicos y muralla. Es uno de los yacimientos arqueológicos más importantes de la Edad Hierro en toda Europa. BIC 1992	Visita libre con carteles explicativos de autoguiado https://bit.ly/2JH4o3Z	
QUINTANILLA DE LA CUEZA 44 Kms a Palencia 	Villa Romana La Tejada  (Posibilidad entrada conjunta con la villa romana La Olmeda y Museo)	Visita sólo bajo cita previa Aplica las misma tarifas extraordinarias que en la Villa Romana La Olmeda	Gral:3€, reducida 2€ (grupos, jubilados, estudiantes, carnet joven) especial 1€. Niños<12años y martes por la tarde gratuito	650 41 09 13
REVILLA DE POMAR 115 Kms a Palencia 	Cueva de los Franceses Cerrado por obras	Desde aquí se puede acceder al Espacio Natural de Covalagua (R.E.N Castilla-y León)		659 94 99 98
REVILLA DE SANTULLÁN 110 Kms a Palencia	Iglesia de San Cornelio y San Cipriano	Del 14 de jul. al 13sept.: M a D: 11.00-14.00 y 17.00-19.45 Invierno: Reservar previamente con Serafín	Donativo	629 51 66 36
RIBAS DE CAMPOS 22 kms a Palencia 	Monasterio Santa Cruz de la Zarza y esclusa del Canal de Castilla (Calahorra de Ribas)  Esclusa triple Canal de Castilla	Concertar previamente (mínimo con un día de antelación) www.monasteriosantacruzdelazarza.com Esclusa triple: Visita libre. Es uno de los lugares más emblemáticos del Canal de Castilla, pues aquí es donde comenzó su construcción en 1753.	Donativo Visita libre	609 47 86 34
SALDAÑA 62 Kms a Palencia www.saldaña.com	Museo de la Villa Romana La Olmeda. 	MaD:10.30-14.30y16.30-20.00. Aforo limitado a 30 personas Navidad: cerrado los días 24,25 y 31 de dic.1y 6 de ene. LA VILLA ROMANA “LA OLMEDA” ESTA EN PEDROSA DE LA VEGA CONSULTAR EL HORARIO DE LA MISMA EN LA UBICACIÓN (P)	Entrada conjunta con la villa romana de la Olmeda aplicando sus precios.	610 26 08 32
SAN CEBRIÁN DE MUDÁ 119 Kms a Palencia	Reserva y Centro Interpretación del Bisonte Europeo Abierto con grupos limitados. Sacar la entrada en la página web con al menos una hora de antelación. Si no llamar por telf. previamente para ver si queda sitio	RESERVAR SIEMPRE CITA PREVIAMENTE Verano (a partir del cambio de hora): S,D y fest: 10.00-14.00 Entre semana llamar para concertar visita: Salidas de lunes a viernes a las 10.15 andando o 10.30 en bici desde el centro hacia la reserva. Invierno (4 nov al 25 mar): S, D y fest: 11:00-15.00 Últimas salidas a las 13.00 Entre semana llamar para concertar visita Más Información y reservas por teléfono o www.mundominer.es	- Entrada individual: 7€ (incluye ir a pie hasta la reserva y visita al centro de recepción acompañado por el guía) - Alquiler de otros medios de transporte, precio por persona: (todoterreno: mínimo 4 personas 10 €, calea de caballos: mínimo 4 personas siempre previa reserva 15€, bicicletas: 8 €) - Niños de 3 a 7 años 2 €. - Niños <3 años gratis, en caso de utilizar el alquiler de cualquiera de los servicios arriba indicados, deberá pagar ya que ocupa lugar. -Grupos: consultar precio especial	979 60 58 23 666 22 95 74 636 72 68 14 bisontesancebrinan@mundominer.es
	Mirador de las Estrellas	RESERVAR SIEMPRE CITA PREVIAMENTE L a V: 10.00 - 14.00. Visitas diurnas (planetario) o nocturnas (planetario y observación con telescopio). En verano aprox. a las 22.00	Precios por persona: menos de 5: 20€. Entre 6 y 10: 15€. A partir de 11 pax: 10€. Máximo 30 pax	979 60 58 23 979 60 58 85
	Iglesia de San Cornelio y San Cipriano	Del 14 de jul. al 13sept.: M a D: 11.00-14.00 y 17.00-19.45		
SAN SALVADOR DE CANTAMUDA 125 Kms a Palencia	Iglesia de San Salvador	Del 14 de jul. al 13sept.: M a D: 11.00-14.00 y 17.00-19.45 Invierno: L a V concertar de 10.00 a 14.00	Gral 1€	979 87 90 28
SANTA MARÍA DE MAVE 88 Kms a Palencia 	Iglesia Santa María de Mave	Del 14 de jul. al 13sept.: M a D: 11.00-14.00 y 17.00-19.45 Invierno: concertar con Alfredo. El monasterio no visitable, es Posada.	Gral.1€	620 13 70 55 979 12 36 11

SANTA OLAJA DE LA VEGA 67 Kms a Palencia	Museo Etnográfico "La Calceta" www.lacalceta.com	M a D: Concertar siempre al menos con un día de antelación Con grupos de +15 personas actividades complementarias	Gral. 2€. Actividades: canceladas temporalmente	979 13 03 22 / 676 96 91 28
SANTIBAÑEZ DE ECLA 86 Kms a Palencia 	Monasterio de San Andrés de Arroyo  www.sanandresdearroyo.es	RESERVAR SIEMPRE CITA PREVIA POR CORREO ELECTRÓNICO https://www.sanandresdearroyo.es Del 15 mar. al 14 dic.: L a D Visitas interactivas a las: 11.00, 12.00, 12.30, 16.00, 17.00 y 17.45 20 agosto.	Gral. 5€. Grupos + 20 que hayan reservado previamente: 4€ Lunes por las mañanas gratuito. La visita es por libre. Prohibido hacer fotos	979 14 20 03 979 14 20 05
SANTOYO 34 Kms a Palencia	Iglesia de San Juan Bautista	Invierno: Concertar visita con Horacio	La voluntad	675 13 65 74
	Centro Temático del Palomar	Invierno cerrado. GPS: N:42°13'56" W:4°20'57" 1 abril hasta cambio de hora oct.: X a D: 10.00-13.30 y 16.00-19.30. X sólo hasta las 13.00	Gral. 3€; grupos 2.50€ Aforo máximo 10 personas	616 47 53 07
TABANERA DE CERRATO 44 Kms a Palencia	Iglesia de San Esteban	18 jul al 13 sept.: V a D: 11.00-14.00 y 17.00-19.45 14 sept. al 31 oct.: V a D y 12 oct.: 11.00-14.00 y 16.00-19.00		
TÁMARA 29 Kms a Palencia	Iglesia de San Hipólito	18 jul al 13 sept.: M a D: 11.00-14.00 y 17.00-19.45 14 sept. al 31 oct.: V a D y 12 oct.: 11.00-14.00 y 16.00-19.00 Invierno concertar con la alcaldesa Concha, en horario: 11.00-14.00 y 16.00-18.00. Misa: D: 11.00	La voluntad	979 81 02 46 664 72 43 60
TORQUEMADA 23 Kms a Palencia	Museo Bustos www.museobustos.es	Abierto del 1 al 15 de agosto. Concertar previamente Grupos mínimos de 10 personas	Gral: 1.5€, grupos +10: 1€, niños <12) gratis	979 80 00 92 689 08 08 09
TORREMORMOJÓN 30 Kms a Palencia	Iglesia Santa María del Castillo	18 jul al 13 sept.: V a D: 11.00-14.00 y 17.00-19.45 14 sept. al 31 oct.: V a D y 12 oct.: 11.00-14.00 y 16.00-19.00		
VEGA DE DOÑA OLIMPA 65 Kms a Palencia	Escuela Museo	Concertar siempre al menos con un día de antelación Cerrado temporalmente	La voluntad	979 18 90 16
VELILLA DEL RÍO CARRION 99 Kms a Palencia	Centro de Interpretación de la Trucha www.centrotruchavelilla.com	Jul y Ago. : L a S: 10.00-14.00 y 16.00-20.00 D: 10.00-16.00	Gratuito	979 86 15 20
VILLALCÁZAR DE SIRGA 39 Kms a Palencia 	Iglesia Santa María La Blanca	Del 14 junio al 13 sept.: M-D: 11.00-14.00 y 17.00-19.00 .Nov. dic. y Puentes: S y D: 11.00-14.00 y 16.00-19.00 Invierno cerrado. Misa: domingos a las 13.00 Grupos reducidos	Gral. 2.5€, grupos (+8 personas): 2€. Peregrinos con credencial: 1€, jubilados, parados, discapacitados con acreditación 1€, escolares 1€, Niños <10 años y domingos por la mañana gratuito	646 98 30 94 Mª José
	Ermita de Ntra. Sra. del Río	Del 14 junio al 13 sept.: M-D: 11.00-13.00 y 17.00-19.00.		
VILLAMEDIANA 19 Kms a Palencia	Iglesia de Santa Columba	18 jul al 13 sept.: M a D: 11.00-14.00 y 17.00-19.45 14 sept. al 31 oct.: V a D y 12 oct.: 11.00-14.00 y 16.00-19.00 Resto concertar previamente con Gregorio.	Donativo	979 80 24 47 630 21 59 91
VILLAMURIEL DE CERRATO 7 Kms a Palencia 	Iglesia de Sta. Mª. La Mayor	18 jul al 13 sept.: M a D: 11.00-14.00 y 17.00-19.45 14 sept. al 31 oct.: V a D y 12 oct.: 11.00-14.00 y 16.00-19.00 Concertar previamente. Misa domingos 12.00 y 13.00	La voluntad	979 77 62 54
	Monasterio de Sta. Clara (en Calabazanos)	L a D: Mañanas pedir llave por el torno, tardes 16.30-20.00. Del 01 nov a Navidad y Cuaresma no reciben visitas.	La voluntad. Cultos laborables: 08.30. D y fest: 11.00	979 77 63 50
VILLAUMBRALES 12 Kms a Palencia (continua) 	Museo del Canal de Castilla 	1 jun-30 sept.: M a D: 10.00-14.00 y 16.30-20.00 Grupos +10 personas concertar cita, se abrirá bajo demanda. 1 oct.-31 may: V a D: 11.00-14.00 y 17.00-19.00.	Gral 2'5€, niño 1'5 €, Grupos 2 €	979 83 31 14

VILLAUMBRALES (continua)		Abierto los días 9 y 23 abril. 1 mayo. 12 oct. 7 y 8 dic. Navidad:24 y 31 dic.sólo la mañana. 25 dic.1 y 6 ene. cerrado		
	Embarcadero junto al museo: Embarcaciones de recreo, actividades, BTT, y talleres (tiro con arco, orientación, fotografía...)	RESERVAR SIEMPRE PREVIAMENTE. Del 14 jul.al 13 sept.: M a D 11.00-14.00 y 17.00-20.00	Consultar tarifas. Talleres gratuitos previa inscripción. Plazas limitadas: Información y reservas por teléfono.	672 28 41 10
	Iglesia de San Juan	18 jul al 13 sept.: V a D:11.00-14.00 y 17.00-19.45 14 sept. al 31 oct: V a D y 12 oct:11.00-14.00 y 16.00-19.00		
VILLABELLACO 110 kms a Palencia	Casa Taller de Herminio Revilla	Concertar previamente https://museohr.com Viven al lado. museo@museohr.com	La voluntad	649 15 96 78/ 679 39 11 10
VILLACIBIO 94 kms a Palencia 	Iglesia rupestre de San Pelayo	Visita libre		

***NOTA IMPORTANTE: EN TODAS LAS IGLESIAS SE RESPETARÁN LAS HORAS DE CULTO. En algunas iglesias cobrarán entrada y en otras no.**

APERTURA ESPECIAL CAMINO DE SANTIAGO.

14 jul al 13 sept. HORARIOS M a D: 11.00-14.00 y 17.00-19.45. * Salvo excepciones indicadas M a D: 11.00-13.00 Y 17.00-19.00

ARCONADA	Iglesia de Sta.María y San Facundo	BOADILLA DEL CAMINO	Iglesia de Santa María de la Asunción
CALZADA DE LOS MOLINOS	Iglesia de Santiago	CALZADILLA DE LA CUEZA	Iglesia de San Martín
CARRIÓN DE LOS CONDES	San Julián –San Andrés Apostol –Nrta. Sra. de Belén- Monasterio Sta.Clara: iglesia y museo, *Ermita de la Santa Cruz	CERVATOS DE LA CUEZA	Iglesia de San Miguel y Santa Columba
ITERO DE LA VEGA	Iglesia de San Pedro Apóstol	LEDIGOS	Iglesia de Santiago
MORATINOS	Iglesia de Santo Tomás	POBLACION DE CAMPOS	Iglesia de la Magdalena
POZO DE URAMA*	Iglesia de Santa María del Castillo	REVENGA DE CAMPOS	Iglesia de San Lorenzo
SAN NICOLÁS DEL REAL CAMINO	Iglesia de San Nicolás	SAN ROMÁN DE LA CUBA *	Iglesia de San Juan Bautista
TERRADILLO DE LOS TEMPLARIOS	Iglesia de San Pedro	VILLADA	Iglesia de San Fructuoso
VILLALUMBROSO	Iglesia de San Miguel Arcángel	VILLARMENTERO	Iglesia de San Martín
VILLOTILLA*	Iglesia de Santo Tomás	VILLOVIECO	Iglesia de Santa María

APERTURA ESPECIAL ROMÁNICO NORTE

14 jul al 13 sept. HORARIOS M a D: 11.00-14.00 y 17.00-19.45. * Salvo excepciones indicadas sólo V, S y D

ARENILLAS DE SAN PELAYO	Iglesia de San Pelayo *	ZORITA	Iglesia de San Lorenzo
BARRIO DE SANTA MARÍA	Iglesia de Santa Eulalia	BASCONES DE OJEDA	Iglesia de San Bartolomé
BECCERRIL DEL CARPIO	Iglesia de Santa María- Iglesia San Pedro	CABRIA	Iglesia de San Andrés*
CALAHORRA DE BOEDO	Iglesia de la Purificación de Nrta .Sra	CEZURA	Iglesia de Santiago Apostol
CILLAMAYOR	Iglesia de Santa María la Real	COLLAZOS DE BOEDO	Iglesia de Santa Lucía
CORVIO	Iglesia de Santa Juliana*	MATABALNIEGA	Iglesia de San Martín Obispo*
GUARDO	Iglesia de San Juan	LOMILLA	Iglesia de San Esteban
PISÓN DE LA PEÑA	Iglesia de Ntra Sra de la Asunción	MATAMORISCA	Iglesia de San Juan Bautista
POZANCOS	Iglesia de El Salvador	NOGALES DE PISUERGA	Iglesia de San Juan Bautista*
REBOLLEDO DE LA INERA	Iglesia de San Miguel*	QUINTANATELO DE OJEDA	Iglesia de Ntra Sra de la Asunción
SAN PEDRO DE OJEDA	Iglesia de San Pedro	RENEDE DE LA INERA	Iglesia de Santa María*
VALLESPINOSO DE AGUILAR	Iglesia de Santa Cecilia	TRASPEÑA	Iglesia de la Transfiguración del Señor
VILLANUEVA DE LA TORRE	Iglesia de Santa Marina	VEGA DE BUR	Iglesia de San Vicente
SAN CEBRIAN DE MUDA	Iglesia de San Cornelio y San Cipriano	VILLAVEGA DE AGUILAR	Iglesia de San Juan Bautista